

AXON ENTERPRISE DL-,0000 I

Börse: Berlin

ISIN: US05464C1018

Währung: EUR

Kurs: 580,00 EUR

Stand: 21.01.2025

Axon Enterprise, Inc. is a company that develops, manufactures, and sells conducted energy devices (CEDs) under the TASER brand in the United States and internationally. The company also offers hardware and cloud-based software solutions that enable law enforcement to capture, securely store, manage, share, and analyze video and other digital evidence.

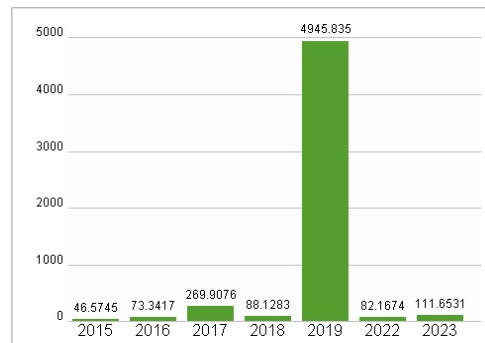
| | |
|----------------------------|---|
| Aktuelles KGV | 111,65 |
| Gewinn je Aktie | 2,31 |
| Letzte Dividende je Aktie | - |
| Aktuelle Dividendenrendite | - |
| Cash Flow je Aktie | 2,51 |
| Buchwert je Aktie | 21,41 |
| Akt. Marktkapitalisierung | 19.452,98 Mil. |
| EBIT | 154,79 Mil. |
| EBIT-Marge | 9,90 |
| Industrie | Industrie |
| Sektor | Luftfahrt |
| Subsektor | Luftfahrt und Verteidigung |
| Anschrift | Axon Enterprise 17800 North 85th Street Scottsdale, AZ 85255 https://www.axon.com/ |
| Investor Relations | |
| IR-Telefon | +1 800 978-2737 |
| IR-Email | ir@axon.com |
| Hauptaktionäre | BlackRock Inc. (11.01%), Vanguard Group (10.5%), State Street Corporation (3.92%), SANDS CAPITAL MANAGEMENT LLC (3.48%), Capital International... |
| Streubesitz | 73,93% |
| Vorstand | Michael Garnreiter, Josh Isner, Brittany Bagley, Jeff Kunins, Isaiah Fields, Andrea James, Jenner Holden |
| Aufsichtsrat | Adriane Brown, Julie Anne Cullivan, Caitlin Kalinowski, Mark W. Kroll, Matthew R. McBrady, Hadi Partovi, Chief Jeri Williams, Erika... |
| Mitarbeiter | - |
| Umsatz | 1563,39 Mil. |



Wertentwicklung

| | 1M | 6M | 1J |
|----------------------|--------|----------|----------|
| Performance | -1,83% | +105,46% | +146,99% |
| Volatilität | 27,91 | 62,50 | 48,46 |
| Volumen Ø (Stk./Tag) | 02 | 02 | 02 |

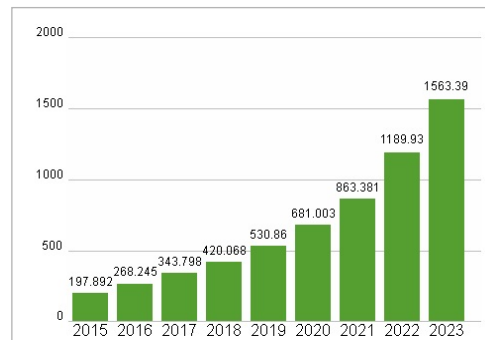
Aktuelles KGV



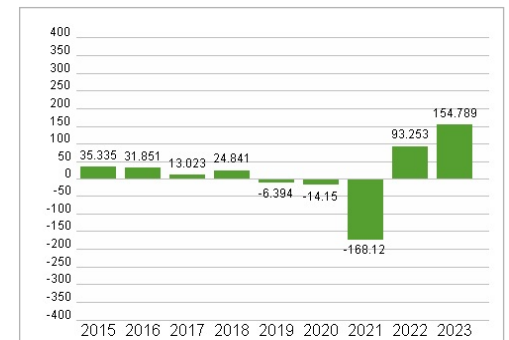
Dividende je Aktie (USD)



Unternehmensumsatz (USD)



EBIT (USD)



Historische Daten: 2023

Erstellt: 22.01.2025 17:59

RISIKOHINWEISE: Die Informationen auf dieser Seite dienen ausschließlich zu Informationszwecken und sollten weder als Verkaufsangebot noch als Aufforderung zum Kauf des Wertpapiers oder einer Empfehlung zugunsten des Wertpapiers verstanden werden. Die baha GmbH und die BAWAG P.S.K. Bank für Arbeit und Wirtschaft und Österreichische Postsparkasse Aktiengesellschaft übernehmen trotz sorgfältigster Recherche keinerlei Haftung für die Richtigkeit der angegebenen Daten.

Factsheet erstellt von: www.baha.com