

# ECOLAB INC. DL I

Börse: gettex      ISIN: US2788651006      Währung: EUR      Kurs: 228,60 EUR      Stand: 20.12.2024

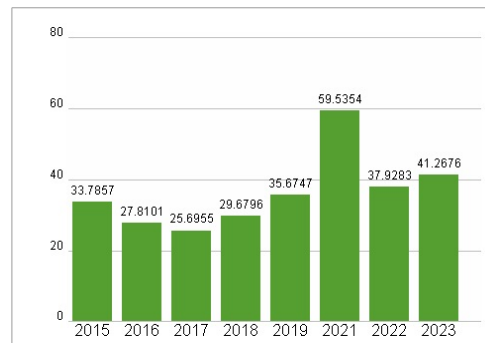
Ecolab (ECL) ist der weltweit führende Anbieter von Wasser-, Hygiene- und Energietechnologien und -dienstleistungen zum Schutz von Menschen und lebenswichtigen Ressourcen und ein zuverlässiger Partner an mehr als einer Million Kundenstandorten. Ecolab bietet umfassende Lösungen und Vor-Ort-Service, um sichere Lebensmittel zu fördern, saubere Umgebungen zu erhalten, den Wasser- und Energieverbrauch zu optimieren und die Betriebseffizienz für Kunden in den Bereichen Lebensmittel, Gesundheitswesen, Energie, Gastgewerbe und Industrie in mehr als 170 Ländern weltweit zu verbessern.

|                            |  |
|----------------------------|--|
| Aktuelles KGV              | 41,27  |
| Gewinn je Aktie            | 4,81   |
| Letzte Dividende je Aktie  | 2,16   |
| Aktuelle Dividendenrendite | 1,09   |
| Cash Flow je Aktie         | 8,45   |
| Buchwert je Aktie          | 28,27  |
| Akt. Marktkapitalisierung  | 56.631,53 Mil.   |
| EBIT                       | 1992,30 Mil.   |
| EBIT-Marge                 | 13,00  |
| Industrie                  | Rohstoffe  |
| Sektor                     | Chemie   |
| Subsektor                  | -  |
| Anschrift                  | Ecolab Inc.<br>1 Ecolab Place<br>St. Paul, MN 55102, USA<br>www.ecolab.com   |
| Investor Relations         | Andrew Hedberg   |
| IR-Telefon                 | +1-651-250-2185  |
| IR-Email                   | investor.info@ecolab.com   |
| Hauptaktionäre             | Vanguard Group (8.11%),BlackRock Inc. (7.6%),State Street Corporation (4.09%),Wellington Management Group (2.43%),Morgan Stanley (2... |
| Streubesitz                | 77,91%   |
| Vorstand                   | Scott D. Kirkland, Darrell Brown   |
| Aufsichtsrat               | Christophe Beck, Judson B. Althoff, Shari L. Ballard, Eric M. Green, Arthur J. Higgins, Michael Larson, David W. MacLennan, Tracy B... |
| Mitarbeiter                | -  |
| Umsatz                     | 15320,20 Mil.  |

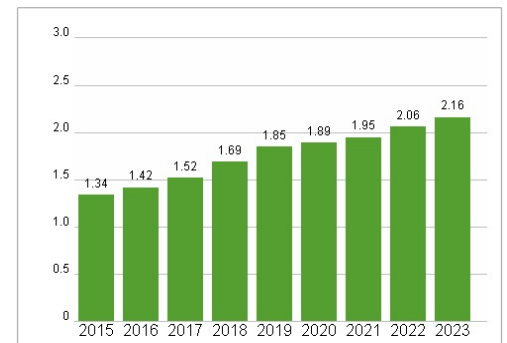


| Wertentwicklung      | 1M     | 6M     | 1J      |
|----------------------|--------|--------|---------|
| Performance          | -2,80% | +0,70% | +27,23% |
| Volatilität          | 13,29  | 19,56  | 18,73   |
| Volumen Ø (Stk./Tag) | 53     | 54     | 58      |

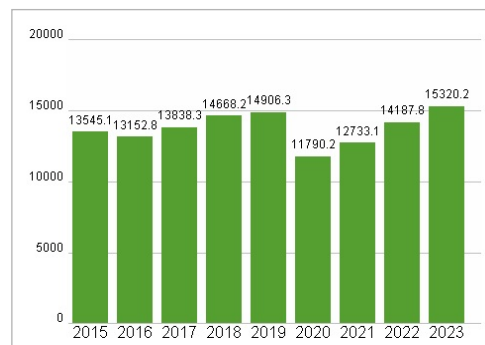
### Aktuelles KGV



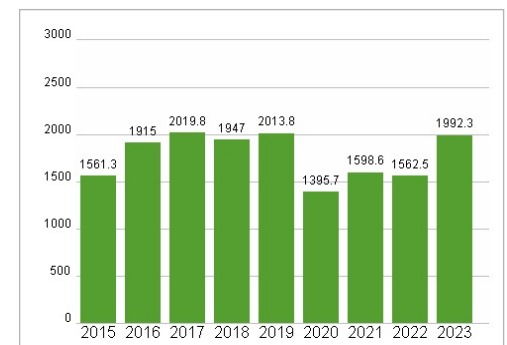
### Dividende je Aktie (USD)



### Unternehmensumsatz (USD)



### EBIT (USD)



Historische Daten: 2023      Erstellt: 23.12.2024 15:42