

VARTA AG O.N.

Börse: Düsseldorf

ISIN: DE000A0TGJ55

Währung: EUR

Kurs: 2,08 EUR

Stand: 21.11.2024

Die VARTA AG als Muttergesellschaft der Gruppe ist über ihre hauptsächlich operativen Tochtergesellschaften VARTA Microbattery GmbH und VARTA Storage GmbH in den Geschäftssegmenten Microbatteries und Energy Storage Solutions tätig. Als einer der zwei weltweit größten Hersteller von Microbatterien für Hörgeräte (gemessen am Produktionsvolumen) ist die VARTA Microbattery GmbH ein Pionier im Microbatteriesektor. Die Microbatterien für Hörgeräte werden unter der Marke power one sowie als White Label-Produkte für führende Hörgerätehersteller und Batteriemarken produziert, verkauft und vermarktet. Daneben ist die VARTA Microbattery GmbH bestrebt, ihre Expertise im Bereich der Microbatterien für Hörgeräte auf den Wachstumsmarkt für wiederaufladbare Microbatterien für die Unterhaltungselektronik und eine Vielzahl an industriellen Anwendungen zu übertragen. Durch ihre Tochtergesellschaft VARTA Storage GmbH fokussiert sich die Gruppe auf das Design, die Systemintegration und die Montage von stationären Lithium-Ionen-Energiespeichersystemen für Haushalte und maßgeschneiderte Batteriespeichersysteme für OEM-Kunden. Mit vier Produktions- und Fertigungsstätten in Europa und Asien sowie Vertriebszentren in Asien, Europa und den USA sind die operativen Tochtergesellschaften der Gruppe derzeit in über 75 Ländern weltweit tätig.

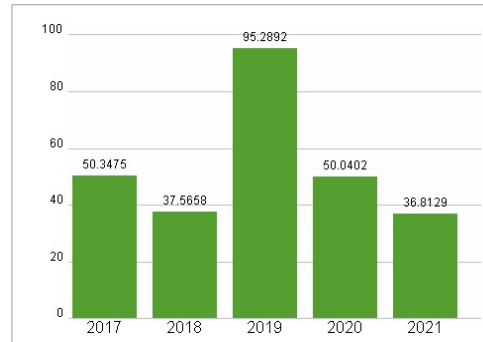
| | |
|----------------------------|--|
| Aktuelles KGV | - |
| Gewinn je Aktie | -4,96 |
| Letzte Dividende je Aktie | 2,48 |
| Aktuelle Dividendenrendite | 11,13 |
| Cash Flow je Aktie | 0,50 |
| Buchwert je Aktie | 5,93 |
| Akt. Marktkapitalisierung | 900,60 Mil. |
| EBIT | -188,00 Mil. |
| EBIT-Marge | -23,30 |
| Industrie | Industrie |
| Sektor | Maschinenbau |
| Subsektor | - |
| Anschrift | Varta AG VARTA-Platz 1 D-73479 Ellwangen www.varta.com/ |
| Investor Relations | Emanuel Sican |
| IR-Telefon | +49-79-61-921-3115 |
| IR-Email | IR@varta-ag.com |
| Hauptaktionäre | Montana Tech Components (50.1%), Individuals & Private Trusts (24%), Institutional Investors (13%), Brokerage & Trading (8%), Miscellaneous... |
| Streubesitz | 44,10% |
| Vorstand | Marc Hundsdorf, Rainer Hald, Markus Hackstein, Michael Giesswein |
| Aufsichtsrat | Dr. Michael Tojner, Dr. Harald Sommerer, Dr. Michael Pistauer, Martin Ohneberg, Sven Quandt, Günther Apfalter |
| Mitarbeiter | 4 498 |
| Umsatz | 806,90 Mil. |



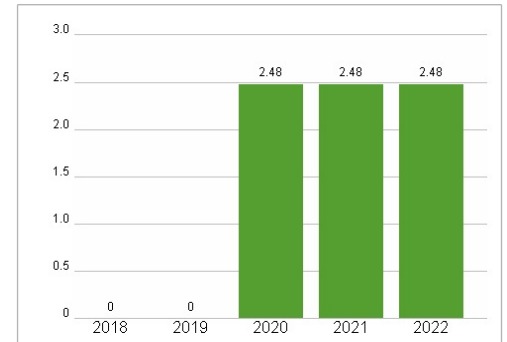
Wertentwicklung

| | 1M | 6M | 1J |
|----------------------|---------|---------|---------|
| Performance | -34,51% | -82,23% | -90,51% |
| Volatilität | 161,99 | 251,88 | 184,68 |
| Volumen Ø (Stk./Tag) | 1 134 | 2 571 | 1 432 |

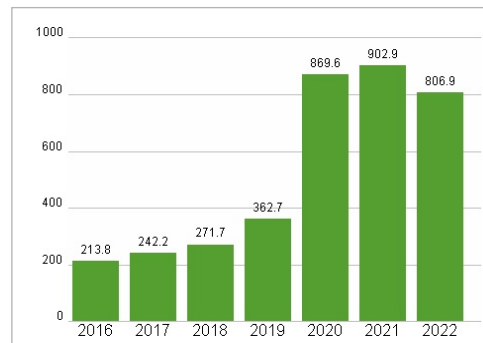
Aktuelles KGV



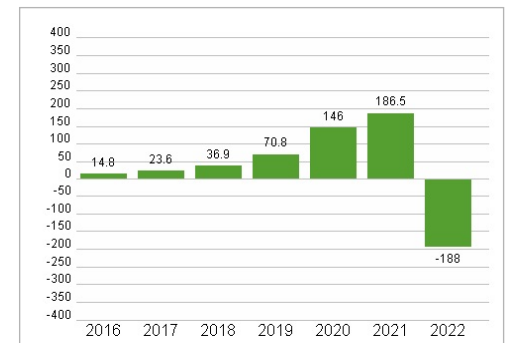
Dividende je Aktie (EUR)



Unternehmensumsatz (EUR)



EBIT (EUR)



Historische Daten: 2022

Erstellt: 22.11.2024 09:57

RISIKOHINWEIS: Die Informationen auf dieser Seite dienen ausschließlich zu Informationszwecken und sollten weder als Verkaufsangebot noch als Aufforderung zum Kauf des Wertpapiers oder einer Empfehlung zugunsten des Wertpapiers verstanden werden. Die baha GmbH und die BAWAG P.S.K. Bank für Arbeit und Wirtschaft und Österreichische Postsparkasse Aktiengesellschaft übernehmen trotz sorgfältigster Recherche keinerlei Haftung für die Richtigkeit der angegebenen Daten.

Factsheet erstellt von: www.baha.com