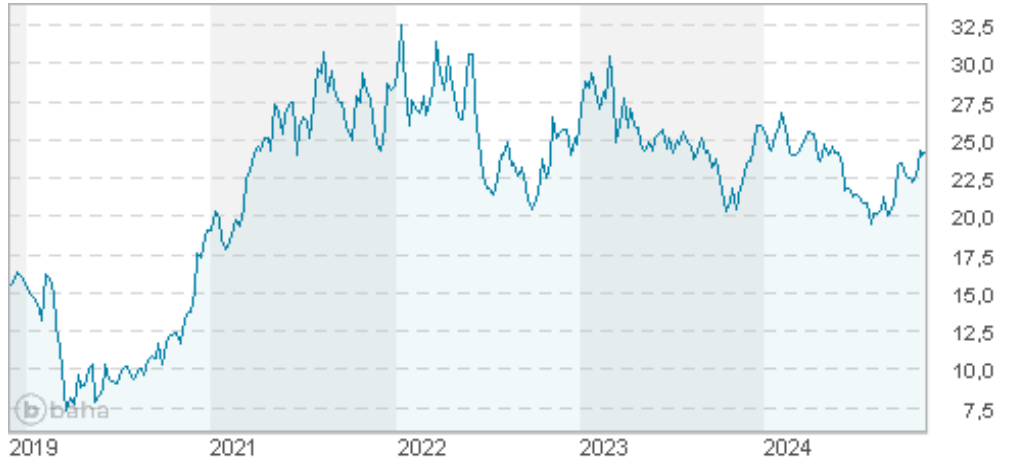


# ARCELORMITTAL S.A. NOUV.

Börse: gettex      ISIN: LUI598757687      Währung: EUR      Kurs: 23,80 EUR      Stand: 20.11.2024

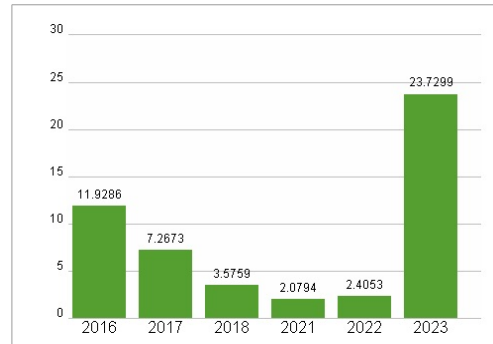
ArcelorMittal ist das weltgrößte Stahl- und Bergbauunternehmen; es ist in über 60 Ländern präsent und ist mit Produktionsstätten für Stahl in rund 18 Ländern aufgestellt. Produziert wird für die Automobil- und Bauindustrie, den Verpackungsmarkt, den Maschinenbau und für die Haushaltsgeräteindustrie. Zu den Produkten gehören Flach- und Langstahl sowie Stahlrohr, aber auch Spezialprodukte und Edelstahl-Legierungen. ArcelorMittal ist einer der fünf weltweit größten Produzenten von Eisenerz und metallurgischer Kohle. Die Bergbautätigkeiten des Unternehmens in Nord- und Südamerika, Afrika, Europa und der GUS stellen einen wichtigen Bestandteil der Wachstumsstrategie dar.

Aktuelles KGV	23,73
Gewinn je Aktie	1,09
Letzte Dividende je Aktie	0,50
Aktuelle Dividendenrendite	1,93
Cash Flow je Aktie	9,08
Buchwert je Aktie	64,09
Akt. Marktkapitalisierung	21.807,80 Mil.
EBIT	2340,00 Mil.
EBIT-Marge	3,43
Industrie	Rohstoffe
Sektor	Minen und Metalle
Subsektor	Stahl
Anschrift	ArcelorMittal S.A. 24-26, Boulevard d'Avranches L-1160 Luxembourg www.arcelormittal.com
Investor Relations	Daniel Fairclough
IR-Telefon	+352-4792-2484
IR-Email	Investor.Relations@arcelormittal.com
Hauptaktionäre	HSBC Trustee C.I. Limited (39.81%), BlackRock Inc. (5.72%), Treasury shares (4.65%)
Streubesitz	53,77%
Vorstand	Lakshmi N Mittal, Genuino M. Christino, Brad Davey, Geert van Poelvoorde, Jefferson de Paula, John Brett, Stefan Buys, Stephanie Werner-Dietz...
Aufsichtsrat	Lakshmi N. Mittal, Aditya Mittal, Bruno Lafont, Clarissa Lins, Etienne Schneider, Karel de Gucht, Karyn Ovelmen, Michalel Wurth, Tye...
Mitarbeiter	126 756
Umsatz	68275,00 Mil.

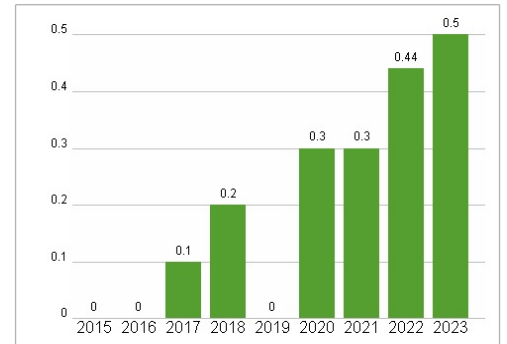


Wertentwicklung	IM	6M	IJ
Performance	+9,50%	-0,62%	+10,65%
Volatilität	33,41	32,31	29,80
Volumen Ø (Stk./Tag)	7 384	3 496	2 602

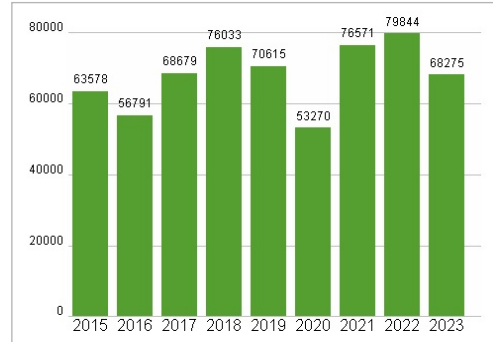
### Aktuelles KGV



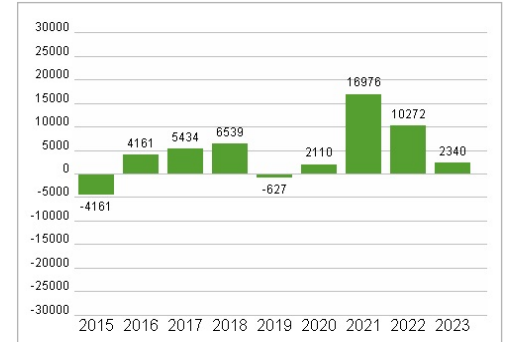
### Dividende je Aktie (USD)



### Unternehmensumsatz (USD)



### EBIT (USD)



Historische Daten: 2023      Erstellt: 21.11.2024 21:42

RISIKOHINWEISE: Die Informationen auf dieser Seite dienen ausschließlich zu Informationszwecken und sollten weder als Verkaufsangebot noch als Aufforderung zum Kauf des Wertpapiers oder einer Empfehlung zugunsten des Wertpapiers verstanden werden. Die baha GmbH und die BAWAG P.S.K. Bank für Arbeit und Wirtschaft und Österreichische Postsparkasse Aktiengesellschaft übernehmen trotz sorgfältigster Recherche keinerlei Haftung für die Richtigkeit der angegebenen Daten. Factsheet erstellt von: www.baha.com