

CHARTER COM. CL. A

Börse: gettex ISIN: US16119P1084 Währung: EUR Kurs: 299,75 EUR Stand: 16.07.2024

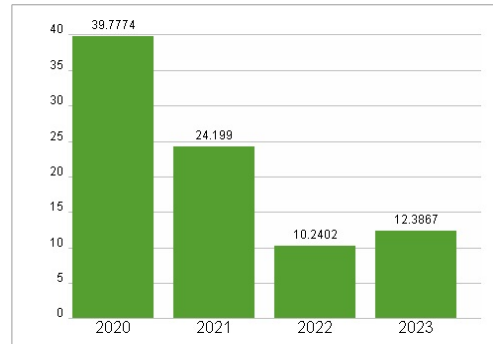
Charter Communications Inc. ist einer der größten Kabelbetreiber der USA, der Breitbandnetzwerke mit koaxialen und Faseroptikkabeln herstellt und Kunden in etwa 25 Staaten mit Video-, Daten-, interaktiven und privaten Netzwerkdiensten versorgt. Alle Systeme bieten auch das herkömmliche analoge Kabelfernsehen. Die Verfügbarkeit von digitalem Fernsehen wird beständig erhöht und eine Reihe von fortschrittlichen Produkten und Diensten wie Hochgeschwindigkeitsinternetzugang, interaktive Videoprogrammierung und Video-on-Demand werden offeriert. Daneben bietet das Unternehmen auch Telefondienste über das Breitbandnetzwerk an und baut das Telefonieren mit VOIP (Voice Over Internet Protocol) aus. Im Mai 2016 erfolgte der Merger mit Time Warner Cable.

Aktuelles KGV	12,39
Gewinn je Aktie	31,38
Letzte Dividende je Aktie	-
Aktuelle Dividendenrendite	-
Cash Flow je Aktie	99,38
Buchwert je Aktie	101,35
Akt. Marktkapitalisierung	56.446,23 Mil.
EBIT	12559,00 Mil.
EBIT-Marge	23,00
Industrie	Technologie
Sektor	Hardware
Subsektor	Kommunikationstechnologie
Anschrift	Charter Communications Inc. 400 Atlantic Street, 10th Floor Stamford, Connecticut 06901, USA www.charter.com
Investor Relations	Stefan Anninger
IR-Telefon	+1-203-905-7955
IR-Email	investor@chartercom.com
Hauptaktionäre	Dodge & Cox (5.83201%), Vanguard Group (5.72916%), Capital International Investors (4.77206%), BlackRock Inc. (4.6635%), State Street...
Streubesitz	54,73%
Vorstand	Jessica Fischer, Adam Ray, Bill Archer, Cameron Blanchard, Catherine Bohigian, Christopher L. Winfrey, Cliff Hagan, David Ellen, David...
Aufsichtsrat	Thomas M. Rutledge, Balan Nair, Craig A. Jacobson, David C. Merritt, Eric L. Zinterhofer, Gregory Maffei, James E. Meyer, John C....
Mitarbeiter	-
Umsatz	54607,00 Mil.




Wertentwicklung	1M	6M	1J
Performance	+14,32%	-8,54%	-9,24%
Volatilität	27,14	36,03	32,99
Volumen Ø (Stk./Tag)	42	100	62

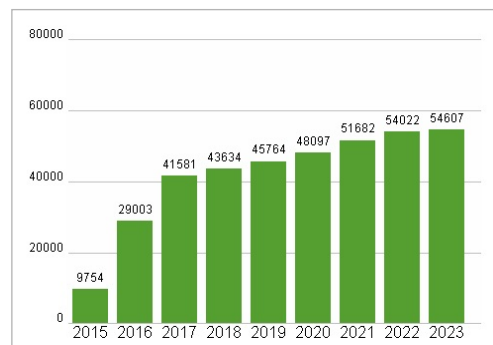
Aktuelles KGV



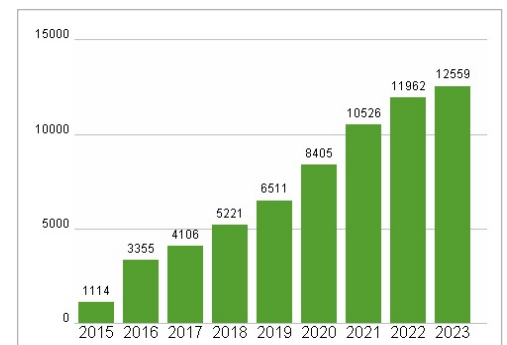
Dividende je Aktie (USD)



Unternehmensumsatz (USD)



EBIT (USD)



Historische Daten: 2023 Erstellt: 18.07.2024 02:21

RISIKOHINWEIS: Die Informationen auf dieser Seite dienen ausschließlich zu Informationszwecken und sollten weder als Verkaufsangebot noch als Aufforderung zum Kauf des Wertpapiers oder einer Empfehlung zugunsten des Wertpapiers verstanden werden. Die baha GmbH und die BAWAG P.S.K. Bank für Arbeit und Wirtschaft und Österreichische Postsparkasse Aktiengesellschaft übernehmen trotz sorgfältigster Recherche keinerlei Haftung für die Richtigkeit der angegebenen Daten. Factsheet erstellt von: www.baha.com