

IDEXX LABS INC. DL-,10

Börse: Baader Bank (Baadex) ISIN: US45168D1046 Währung: EUR Kurs: 395,00 EUR Stand: 20.12.2024

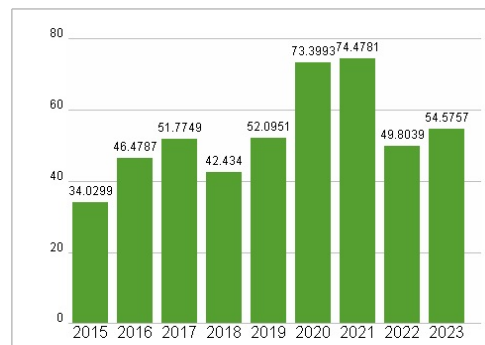
IDEXX Laboratories Inc. fertigt Diagnose- und IT-Lösungen in den Bereichen Tiergesundheit, Wasser- und Milchqualität. Das Unternehmen unterstützt Tierarztpraxen dabei, ihre medizinische Versorgung weiterzuentwickeln und die Rentabilität der Einrichtungen zu steigern. Das Portfolio besteht aus diagnostischen Vor-Ort-Tests, Point-of-Care-Instrumenten, Referenzlabor-Diensten, digitalem Röntgen und Praxis-Management-Lösungen. Des Weiteren ist IDEXX in der Herstellung von mikrobiologischen Test-Technologien für sauberes Trinkwasser tätig und ist Top-Lieferant von diagnostischen Tests und Gesundheitsüberwachungssystemen für Milchsicherheit. Die Gesellschaft ist an über 60 Standorten weltweit vertreten und liefert an Kunden in über 175 Ländern. Der Hauptsitz ist Westbrook, Maine.

Aktuelles KGV	54,58
Gewinn je Aktie	10,17
Letzte Dividende je Aktie	-
Aktuelle Dividendenrendite	-
Cash Flow je Aktie	10,91
Buchwert je Aktie	17,87
Akt. Marktkapitalisierung	46.118,76 Mil.
EBIT	1097,13 Mil.
EBIT-Marge	29,97
Industrie	Biotechnologie
Sektor	Biotechnologie
Subsektor	Biotechnologie
Anschrift	IDEXX Laboratories Inc. One IDEXX Drive Westbrook, Maine 04092, USA www.idexx.com
Investor Relations	John Ravis
IR-Telefon	+1-207-556-8155
IR-Email	investorrelations@idexx.com
Hauptaktionäre	BlackRock Inc. (10.9633%), Vanguard Group (10.144%), State Street Corporation (4.57328%), ALLIANCEBERNSTEIN L P (3.55746%), Fidelity Investments L.P. (3.00000%)
Streubesitz	57,24%
Vorstand	Brian P. McKeon, Irene Chang Britt, Michael Lane, James F. Polewaczyk, Martin Smith, Sharon E. Underberg, Michael P. Johnson, Karen M. ...
Aufsichtsrat	Lawrence D. Kingsley, Bruce L. Clafin, Daniel M. Junius, Dr. Asha S. Collins, Dr. Sophie V. Vandebroek, Dr. Stuart M. Essig, Jay Mazelsky...
Mitarbeiter	-
Umsatz	3660,95 Mil.




Wertentwicklung	1M	6M	1J
Performance	-1,52%	-14,86%	-21,62%
Volatilität	26,84	27,54	26,47
Volumen Ø (Stk./Tag)	00	00	00

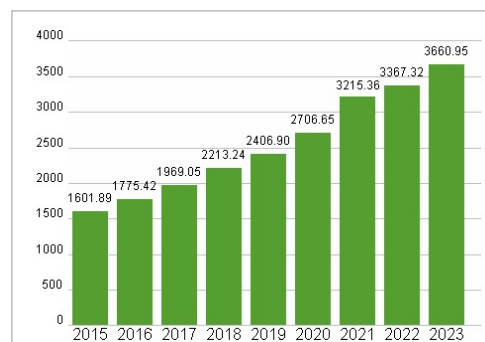
Aktuelles KGV



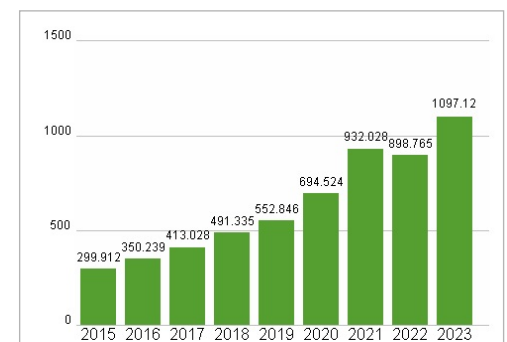
Dividende je Aktie (USD)



Unternehmensumsatz (USD)



EBIT (USD)



Historische Daten: 2023 Erstellt: 23.12.2024 13:16

RISIKOHINWEISE: Die Informationen auf dieser Seite dienen ausschließlich zu Informationszwecken und sollten weder als Verkaufsangebot noch als Aufforderung zum Kauf des Wertpapiers oder einer Empfehlung zugunsten des Wertpapiers verstanden werden. Die baha GmbH und die BAWAG P.S.K. Bank für Arbeit und Wirtschaft und Österreichische Postsparkasse Aktiengesellschaft übernehmen trotz sorgfältigster Recherche keinerlei Haftung für die Richtigkeit der angegebenen Daten. Factsheet erstellt von: www.baha.com