

NORWEGIAN CRUISE LINE HL.

Börse: Baader Bank (Baadex) ISIN: BMG667211046 Währung: EUR Kurs: 25,68 EUR Stand: 20.12.2024

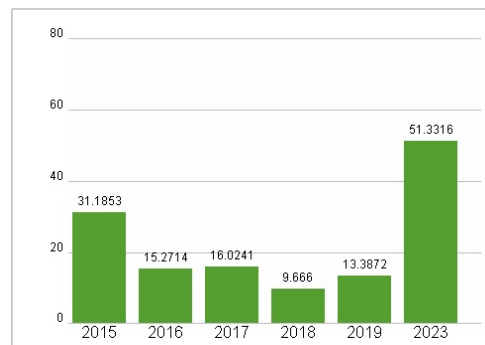
Norwegian Cruise Line ist eine international operierende Kreuzfahrtreederei. Dabei tritt die Flotte unter drei Markenlinien auf: Norwegian Cruise Line, Oceania Cruises und Regent Seven Seas Cruises. Die Routen fahren insgesamt über 450 Reiseziele an. Zum Angebot der Reederei zählen auch sogenanntes „Freestyle Cruising“, das den Passagieren ein Maximum an Individualität, Freiheit und Flexibilität ermöglichen soll.

Aktuelles KGV	51,33
Gewinn je Aktie	0,39
Letzte Dividende je Aktie	-
Aktuelle Dividendenrendite	-
Cash Flow je Aktie	4,71
Buchwert je Aktie	0,71
Akt. Marktkapitalisierung	8.530,18 Mil.
EBIT	930,91 Mil.
EBIT-Marge	10,89
Industrie	Konsumgüter
Sektor	Unterhaltung und Freizeit
Subsektor	Erholung und Freizeit
Anschrift	Norwegian Cruise Line Holdings Ltd. 7665 Corporate Drive Miami, Florida 33126, USA www.nclhld.com
Investor Relations	Jessica John
IR-Telefon	+1-305-468-2339
IR-Email	InvestorRelations@nclcorp.com
Hauptaktionäre	Capital Research Global Investors (13.29%), Vanguard Group Inc (11.47%), BlackRock Inc. (5.67%), Capital International Investors (4.88%)
Streubesitz	74,90%
Vorstand	Mark A. Kempa, Daniel S. Farkas, Faye L. Ashby, Harry Sommer, Lynn White, Robin Lindsay, Patrik Dahlgren, Frank A. Del Rio, Andrea...
Aufsichtsrat	Russell W. Galbut, Adam M. Aron, David Abrams, Harry C. Curtis, Mary E. Landry, Stella David, Zillah Byng-Thorne, Harry J. Sommer
Mitarbeiter	-
Umsatz	8549,92 Mil.




Wertentwicklung	1M	6M	1J
Performance	-2,93%	+54,71%	+31,56%
Volatilität	46,93	46,49	49,76
Volumen Ø (Stk./Tag)	00	00	00

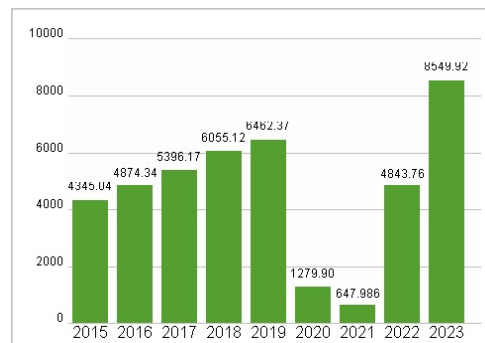
Aktuelles KGV



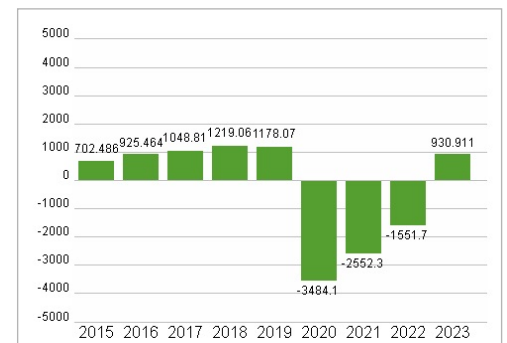
Dividende je Aktie (USD)



Unternehmensumsatz (USD)



EBIT (USD)



Historische Daten: 2023 Erstellt: 23.12.2024 18:42

RISIKOHINWEISE: Die Informationen auf dieser Seite dienen ausschließlich zu Informationszwecken und sollten weder als Verkaufsangebot noch als Aufforderung zum Kauf des Wertpapiers oder einer Empfehlung zugunsten des Wertpapiers verstanden werden. Die baha GmbH und die BAWAG P.S.K. Bank für Arbeit und Wirtschaft und Österreichische Postsparkasse Aktiengesellschaft übernehmen trotz sorgfältigster Recherche keinerlei Haftung für die Richtigkeit der angegebenen Daten. Factsheet erstellt von: www.baha.com