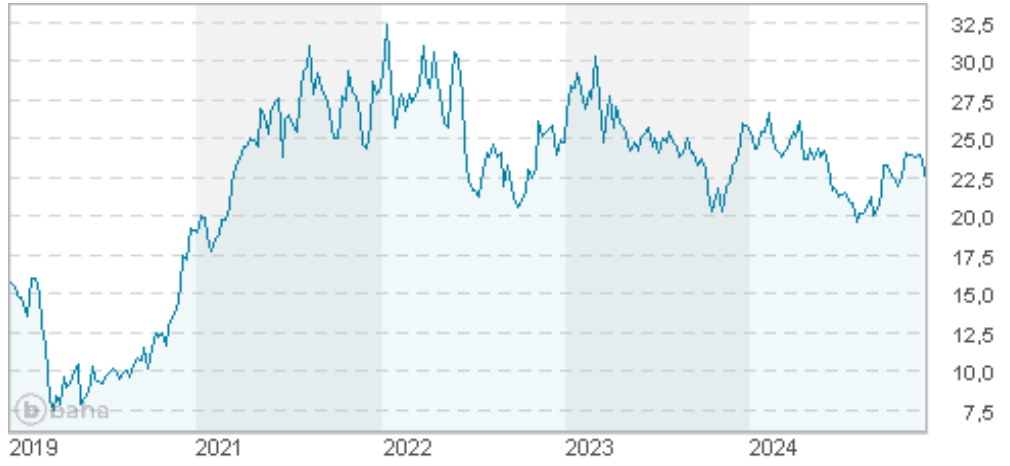


ARCELORMITTAL S.A. NOUV.

Börse: Frankfurt ISIN: LUI598757687 Währung: EUR Kurs: 22,39 EUR Stand: 19.12.2024

ArcelorMittal ist das weltgrößte Stahl- und Bergbauunternehmen; es ist in über 60 Ländern präsent und ist mit Produktionsstätten für Stahl in rund 18 Ländern aufgestellt. Produziert wird für die Automobil- und Bauindustrie, den Verpackungsmarkt, den Maschinenbau und für die Haushaltsgeräteindustrie. Zu den Produkten gehören Flach- und Langstahl sowie Stahlrohr, aber auch Spezialprodukte und Edelstahl-Legierungen. ArcelorMittal ist einer der fünf weltweit größten Produzenten von Eisenerz und metallurgischer Kohle. Die Bergbautätigkeiten des Unternehmens in Nord- und Südamerika, Afrika, Europa und der GUS stellen einen wichtigen Bestandteil der Wachstumsstrategie dar.

Aktuelles KGV	23,73
Gewinn je Aktie	1,09
Letzte Dividende je Aktie	0,50
Aktuelle Dividendenrendite	1,93
Cash Flow je Aktie	9,08
Buchwert je Aktie	64,09
Akt. Marktkapitalisierung	21.807,80 Mil.
EBIT	2340,00 Mil.
EBIT-Marge	3,43
Industrie	Rohstoffe
Sektor	Minen und Metalle
Subsektor	Stahl



Industrie Rohstoffe
Sektor: **Minen und Metalle**
Subsektor: **Stahl**
Anschrift: ArcelorMittal S.A., 24-26, Boulevard d'Avranches, L-1160 Luxembourg, www.arcelormittal.com

Investor Relations: Daniel Fairclough
IR-Telefon: +352-4792-2484
IR-Email: Investor.Relations@arcelormittal.com

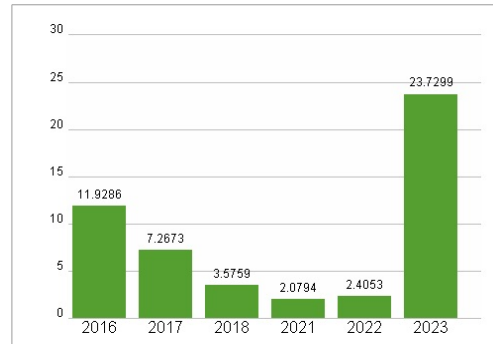
Hauptaktionäre: HSBC Trustee C.I. Limited (39.81%), BlackRock Inc. (5.72%), Treasury shares (4.65%)
Streubesitz: 53,77%

Vorstand: Lakshmi N Mittal, Genuino M. Christino, Brad Davey, Geert van Poelvoorde, Jefferson de Paula, John Brett, Stefan Buys, Stephanie Werner-Dietz...

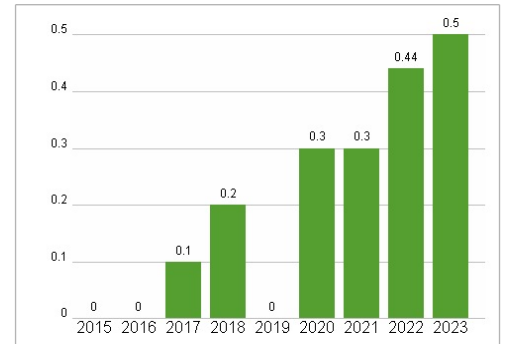
Aufsichtsrat: Lakshmi N. Mittal, Aditya Mittal, Bruno Lafont, Clarissa Lins, Etienne Schneider, Karel de Gucht, Karyn Ovelmen, Michalel Wurth, Tye...
Mitarbeiter: 126 756
Umsatz: 68275,00 Mil.

Wertentwicklung	IM	6M	IJ
Performance	-7,67%	+1,70%	-14,59%
Volatilität	30,62	29,05	26,20
Volumen Ø (Stk./Tag)	601	653	756

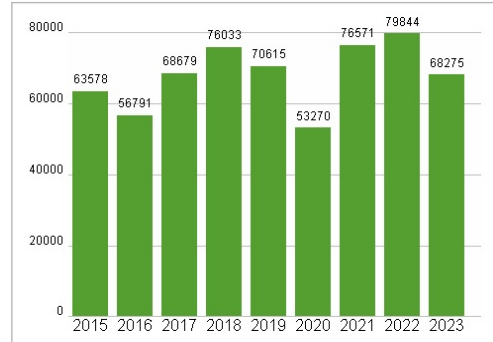
Aktuelles KGV



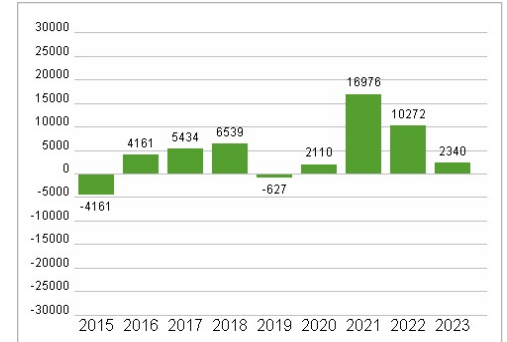
Dividende je Aktie (USD)



Unternehmensumsatz (USD)



EBIT (USD)



Historische Daten: 2023 Erstellt: 22.12.2024 12:05

RISIKOHINWEISE: Die Informationen auf dieser Seite dienen ausschließlich zu Informationszwecken und sollten weder als Verkaufsangebot noch als Aufforderung zum Kauf des Wertpapiers oder einer Empfehlung zugunsten des Wertpapiers verstanden werden. Die baha GmbH und die BAWAG P.S.K. Bank für Arbeit und Wirtschaft und Österreichische Postsparkasse Aktiengesellschaft übernehmen trotz sorgfältigster Recherche keinerlei Haftung für die Richtigkeit der angegebenen Daten. Factsheet erstellt von: www.baha.com