

NN GROUP NV EO -,12

Börse: gettex

ISIN: NL0010773842

Währung: EUR

Kurs: 50,64 EUR

Stand: 03.04.2025

Die NN Group ist ein Versicherungs- und Finanzdienstleistungsunternehmen. Nach der Ausgliederung aus der ING Group ist der Konzern als eigenständige Gesellschaft tätig. Zur NN-Gruppe gehören die Nationale-Nederlanden, NN (vormals ING Insurance) und NN Investment Partners (vormals ING Investment Management). Die Produktsegmente sind in Altersversorgung, Versicherungen, Investments und Bankwesen strukturiert. Die umfangreiche Angebotspalette des Konzerns beinhaltet Produkte für die Altersversorgung, Lebens- und Nichtlebensversicherungen inklusive Krankheits-, Unfall-, Kfz- und Hausratsversicherungen wie auch unterschiedliche Anlageprodukte und Beratungsdienstleistungen für institutionelle und private Kunden. Im Weiteren werden für Privatkunden in den Niederlanden Bankdienstleistungen wie unter anderem Hypothekenfinanzierung, Konsumentenkredite und Verwaltung von Spareinlagen offeriert. Die NN Group betreut mehr als 15 Millionen Kunden hauptsächlich in Europa aber auch in den USA, in Asien und dem Mittleren Osten und hat seinen Firmensitz in Amsterdam, Holland.

Aktuelles KGV	7,11
Gewinn je Aktie	5,92
Letzte Dividende je Aktie	3,44
Aktuelle Dividendenrendite	8,18
Cash Flow je Aktie	-1,50
Buchwert je Aktie	74,16
Akt. Marktkapitalisierung	11.250,60 Mil.
EBIT	0,00 Mil.
EBIT-Marge	-

Industrie Finanzdienstleister

Sektor Versicherungen

Subsektor -

Anschrift
 NN Group NV
 Schenkade 65
 NL-2595 AS Den Haag
<https://www.nn-group.com/Home.htm>

Investor Relations Jelmer Lantinga

IR-Telefon +31-88-6635464

IR-Email
investor.relations@nn-group.com

Hauptaktionäre
 BlackRock, Inc. (6.6%),Norges Bank (5%),Amundi Asset Management (3.1%),State Street Corporation (3%),Thornburg Investment Management...

Streubesitz 71,27%

Vorstand
 Annemiek van Melick, Tjeerd Bosklopper, Frank Eijsink, Dailah Nihot, Wilbert Ouburg, Leon van Riet, Janet Stuijt

Aufsichtsrat
 David Cole, Pauline van der Meer Mohr, Inga Beale, Robert Jenkins, Rob Lelieveld, Cecilia Reyes, Koos Timmermans

Mitarbeiter 16 439

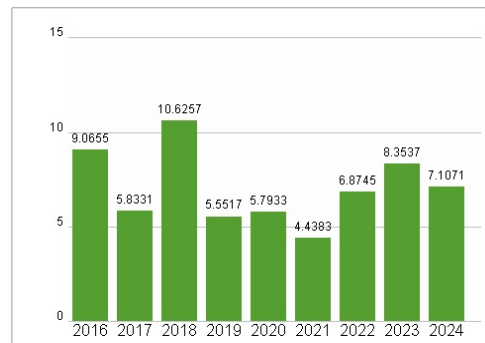
Umsatz 20649,00 Mil.



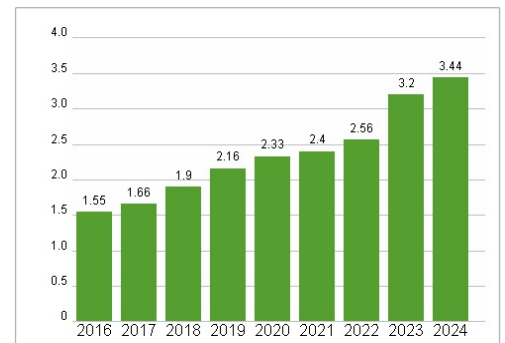
Wertentwicklung

	1M	6M	1J
Performance	-1,31%	+9,19%	+12,19%
Volatilität	18,39	16,43	16,78
Volumen Ø (Stk./Tag)	2 310	1 261	1 062

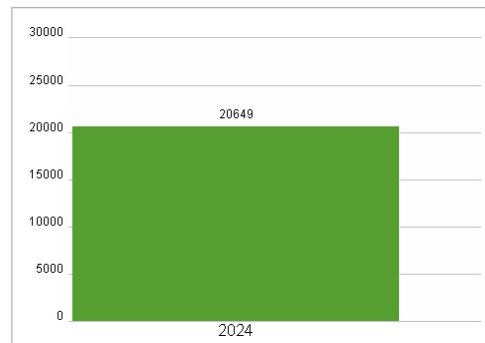
Aktuelles KGV



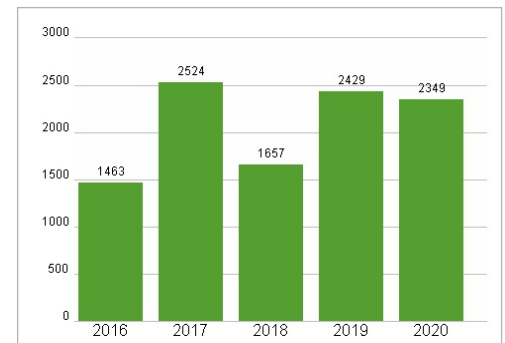
Dividende je Aktie (EUR)



Unternehmensumsatz (EUR)



EBIT (EUR)



Historische Daten: 2024

Erstellt: 04.04.2025 16:35

RISIKOHINWEISE: Die Informationen auf dieser Seite dienen ausschließlich zu Informationszwecken und sollten weder als Verkaufsangebot noch als Aufforderung zum Kauf des Wertpapiers oder einer Empfehlung zugunsten des Wertpapiers verstanden werden. Die baha GmbH und die BAWAG P.S.K. Bank für Arbeit und Wirtschaft und Österreichische Postsparkasse Aktiengesellschaft übernehmen trotz sorgfältigster Recherche keinerlei Haftung für die Richtigkeit der angegebenen Daten.

Factsheet erstellt von: www.baha.com