

KEYSIGHT TECHS DL-,01

Börse: TradeGate ISIN: US49338L1035 Währung: EUR Kurs: 133,40 EUR Stand: 16.07.2024

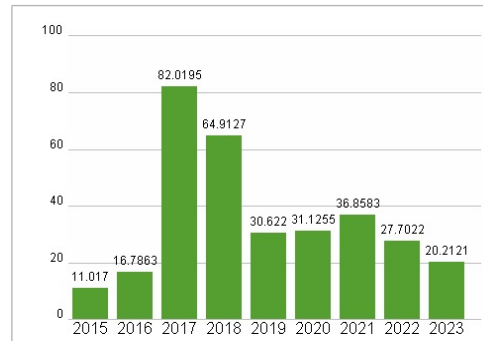
Keysight Technologies Inc. ist ein führendes Technologieunternehmen, das in den Bereichen Engineering und Service Providing tätig ist. Die Lösungen von Keysight optimieren Netzwerke und bringen elektronische Produkte mit Angeboten von der Konstruktionssimulation über die Validierung von Prototypen und Fertigungstests bis hin zur Optimierung in Netzwerken und Cloud-Umgebungen schneller und kostengünstiger auf den Markt. Dabei bedient die Gruppe Kunden aus den Bereichen Kommunikationsökosysteme, Luft- und Raumfahrt, Verteidigung, Automobil, Energie sowie Elektronik.

| | |
|----------------------------|--|
| Aktuelles KGV | 20,21 |
| Gewinn je Aktie | 6,04 |
| Letzte Dividende je Aktie | - |
| Aktuelle Dividendenrendite | - |
| Cash Flow je Aktie | 8,04 |
| Buchwert je Aktie | 26,59 |
| Akt. Marktkapitalisierung | 21.364,19 Mil. |
| EBIT | 1358,00 Mil. |
| EBIT-Marge | 24,85 |
| Industrie | Industrie |
| Sektor | Diversifizierte Industrieunternehmen |
| Subsektor | Diversifizierte Industrieunternehmen |
| Anschrift | Keysight Technologies Inc. 1400 Fountaingrove Parkway Santa Rosa, CA 95403, USA https://www.keysight.com |
| Investor Relations | |
| IR-Telefon | +1-707-577-6915 |
| IR-Email | investor.relations@keysight.com |
| Hauptaktionäre | Vanguard Group, Inc. (11.76%), Blackrock Inc. (9.77%), State Street Corporation (4.42%), T. Rowe Price Investment Management, Inc (2.93%)... |
| Streubesitz | - |
| Vorstand | Neil Dougherty, Satish Dhanasekaran, Ee Huei Sin, Ingrid Estrada, Gooi Soon Chai, Marie Hattar, Jeffrey Li, Kailash Narayanan, John... |
| Aufsichtsrat | Ronald S. Nersesian, Satish Dhanasekaran, James G. Cullen, Charles J. Dockendorff, Richard Hamada, Michelle J. Holthaus, Paul Lacouture... |
| Mitarbeiter | - |
| Umsatz | 5464,00 Mil. |




| Wertentwicklung | 1M | 6M | 1J |
|----------------------|--------|--------|---------|
| Performance | +3,76% | -5,04% | -13,22% |
| Volatilität | 18,79 | 27,27 | 27,88 |
| Volumen Ø (Stk./Tag) | 80 | 156 | 182 |

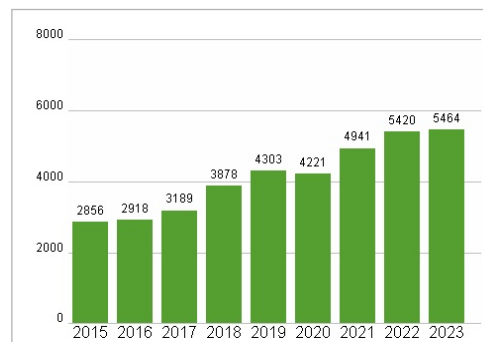
Aktuelles KGV



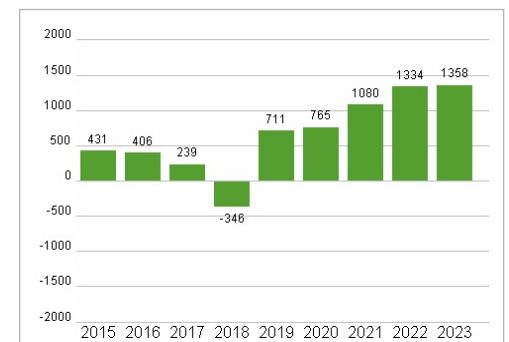
Dividende je Aktie (USD)



Unternehmensumsatz (USD)



EBIT (USD)



Historische Daten: 2023 Erstellt: 18.07.2024 23:23