

DELIVERY HERO SE NA O.N.

Börse: Lang & Schwarz

ISIN: DE000A2E4K43

Währung: EUR

Kurs: 37,22 EUR

Stand: 20.11.2024

Die Delivery Hero SE zählt zu den weltweit führenden Anbietern von Online-Bestelldiensten für Essen und betreibt eigene Lieferservices. Das Unternehmen ist mit seinen Diensten in rund 40 Ländern in Asien, Europa, dem Nahen Osten, Nordafrika und Lateinamerika vertreten. Neben den online Bestellplattformen betreibt das Unternehmen seine eigenen Lieferservices in Großstädten rund um den Globus. Auf den Internetplattformen hat der Kunde die Möglichkeit aus einer Vielzahl von Lieferdiensten aus der Region zu wählen und über die Webseite oder per App zu bestellen. Die Bezahlung kann bar oder bargeldlos erfolgen. Für Gastronomiebetriebe bietet Delivery Hero ein Liefer- und Point of Sale-System an, um eingegangene Bestellungen sofort bearbeiten zu können. Darüber hinaus werden Essensverpackung und Werbe- und Druckdienstleistungen angeboten. 2020 wurde Delivery Hero in den DAX aufgenommen.

Aktuelles KGV	-
Gewinn je Aktie	-8,52
Letzte Dividende je Aktie	-
Aktuelle Dividendenrendite	-
Cash Flow je Aktie	-0,07
Buchwert je Aktie	6,11
Akt. Marktkapitalisierung	6.723,21 Mil.
EBIT	-1656,90 Mil.
EBIT-Marge	-16,67

Industrie	Internet
Sektor	Internet

Subsektor	Internetsoftware und Dienstleistungen
Anschrift	Delivery Hero SE Oranienburger Straße 70 D-10117 Berlin https://www.deliveryhero.com/

Investor Relations	Christoph Bast
IR-Telefon	+49-30-5444-59-105
IR-Email	ir@deliveryhero.com

Hauptaktionäre	Naspers Limited (28.2%), Baillie Gifford & Co. (7.54%), JPMorgan Chase & Co. Brokerage and Securities Investments (5.37%)...
----------------	--

Streubesitz	65,50%
-------------	--------

Vorstand	Emmanuel Thomassin, Pieter-Jan Vandepitte
----------	---

Aufsichtsrat	Dr. Martin Enderle, Patrick Kolek, Dimitrios Tsaousis, Jeanette L. Gorgas, Nils Engvall, Gabriella Ardbo Engarås
--------------	--

Mitarbeiter	47 981
-------------	--------

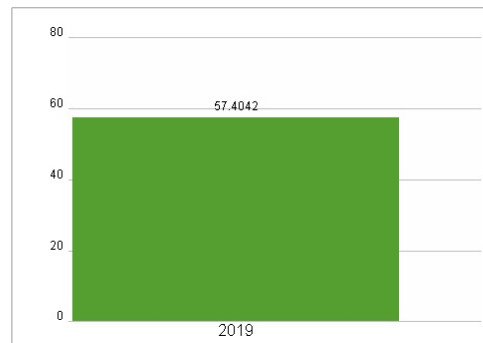
Umsatz	9941,90 Mil.
--------	--------------



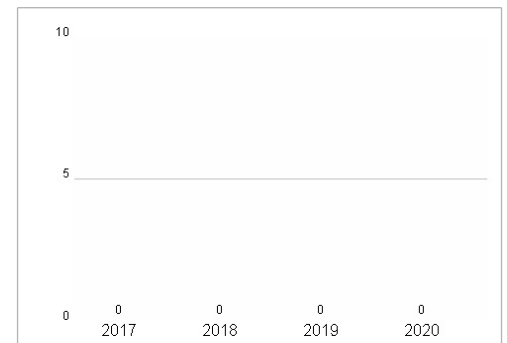
Wertentwicklung

	1M	6M	1J
Performance	-3,98%	+23,32%	+17,59%
Volatilität	48,98	56,86	75,95
Volumen Ø (Stk./Tag)	00	00	00

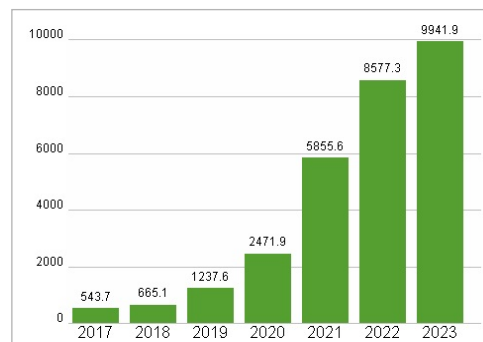
Aktuelles KGV



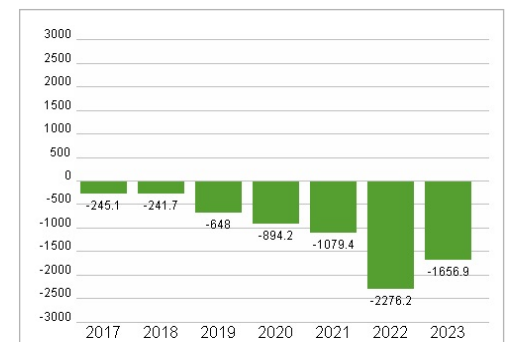
Dividende je Aktie (EUR)



Unternehmensumsatz (EUR)



EBIT (EUR)



Historische Daten: 2023

Erstellt: 21.11.2024 23:20

RISIKOHINWEIS: Die Informationen auf dieser Seite dienen ausschließlich zu Informationszwecken und sollten weder als Verkaufsangebot noch als Aufforderung zum Kauf des Wertpapiers oder einer Empfehlung zugunsten des Wertpapiers verstanden werden. Die baha GmbH und die BAWAG P.S.K. Bank für Arbeit und Wirtschaft und Österreichische Postsparkasse Aktiengesellschaft übernehmen trotz sorgfältigster Recherche keinerlei Haftung für die Richtigkeit der angegebenen Daten.

Factsheet erstellt von: www.baha.com