

RELX PLC LS -, I44397

Börse: Düsseldorf

ISIN: GB00B2B0DG97

Währung: EUR

Kurs: 42,36 EUR

Stand: 16.07.2024

RELX plc ist die britische Muttergesellschaft der RELX Group, einer der weltweit führenden Anbieter von Informationslösungen für Geschäftskunden. RELX plc und RELX NV sind zu 52.90% und 47.10% an der RELX Group beteiligt. Der Konzern ist in die Geschäftsfelder Wissenschaft, Technik und Medizin, Risikomanagement und Wirtschaftsinformationen, Recht und Ausstellungen gegliedert. Die Unternehmensgruppe verlegt Fachzeitschriften, wissenschaftliche Magazine und Fachbücher und bietet darüber hinaus Datenanalysen, Fachinformationen über Internetportale und Online-Informationsdatenbanken, Online-Tools und Marketinglösungen an. Die umfangreiche Produktpalette beinhaltet beispielsweise die Marken: Elsevier, RBI, Farmers Weekly, BankersAccuity, Cell, ScienceDirect, The Lancet, Accurint, LexisNexis, Estates Gazette, ICIS, Evolve, HESI und Embase. Des Weiteren organisiert der Konzern rund 500 internationale Ausstellungen und Konferenzen in mehr als 40 Ländern. RELX plc hat ihren Hauptsitz in London, UK.

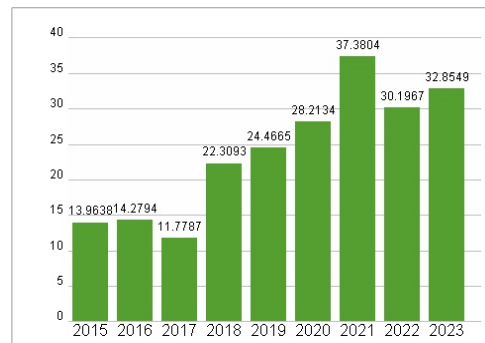
Aktuelles KGV	32,85
Gewinn je Aktie	0,95
Letzte Dividende je Aktie	0,59
Aktuelle Dividendenrendite	1,89
Cash Flow je Aktie	1,31
Buchwert je Aktie	1,84
Akt. Marktkapitalisierung	58.514,65 Mil.
EBIT	2682,00 Mil.
EBIT-Marge	29,28
Industrie	Medien
Sektor	Verlagswesen
Subsektor	Verlagswesen
Anschrift	RELX plc 1-3 Strand UK-London WC2N 5JR www.relx.com/
Investor Relations	Colin Tennant
IR-Telefon	+44-20-7166-5634
IR-Email	investor.relations@relx.com
Hauptaktionäre	BlackRock, Inc. (9.67%), Invesco Limited (4.99%)
Streubesitz	87,17%
Vorstand	Nick Luff
Aufsichtsrat	Paul Walker, Suzanne Wood, Alistair Cox, June Felix, Charlotte Hogg, Robert MacLeod, Andrew Sukawaty
Mitarbeiter	36 500
Umsatz	9161,00 Mil.



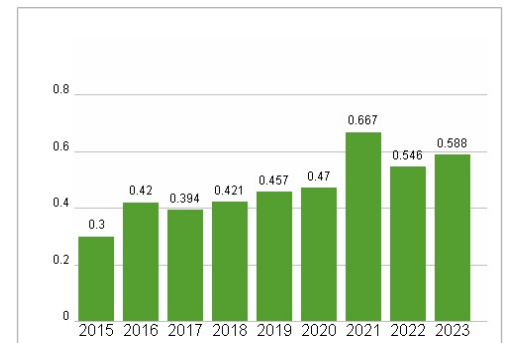
Wertentwicklung

	1M	6M	1J
Performance	-1,92%	+11,89%	+40,91%
Volatilität	12,18	13,46	15,79
Volumen Ø (Stk./Tag)	09	03	02

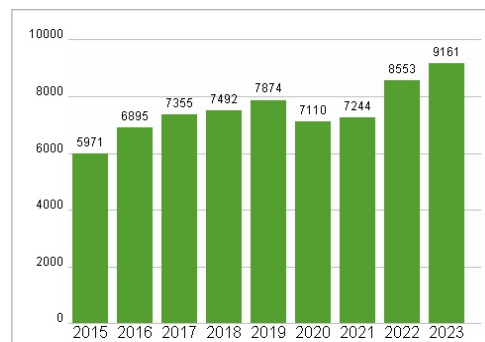
Aktuelles KGV



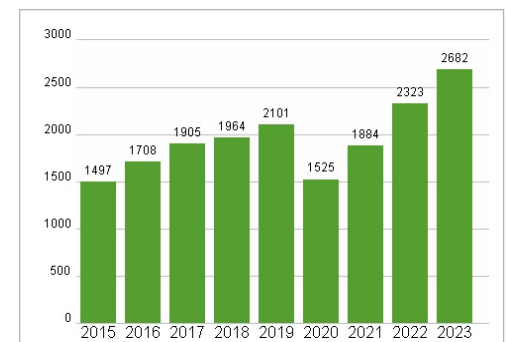
Dividende je Aktie (GBP)



Unternehmensumsatz (GBP)



EBIT (GBP)



Historische Daten: 2023

Erstellt: 17.07.2024 22:42

RISIKOHINWEISE: Die Informationen auf dieser Seite dienen ausschließlich zu Informationszwecken und sollten weder als Verkaufsangebot noch als Aufforderung zum Kauf des Wertpapiers oder einer Empfehlung zugunsten des Wertpapiers verstanden werden. Die baha GmbH und die BAWAG P.S.K. Bank für Arbeit und Wirtschaft und Österreichische Postsparkasse Aktiengesellschaft übernehmen trotz sorgfältigster Recherche keinerlei Haftung für die Richtigkeit der angegebenen Daten.

Factsheet erstellt von: www.baha.com