

# UNITED STATES STEEL DL I

Börse: Lang & Schwarz

ISIN: US9129091081

Währung: EUR

Kurs: 38,40 EUR

Stand: 21.11.2024

Die United States Steel Corporation beliefert die Automobil-, Bau-, Haushaltsgeräte-, Energie-, Container- und Verpackungsindustrie mit hochwertigen Stahlprodukten, wie z. B. dem von U. S. Steel entwickelten hochfesten Stahl XG3®.

|                            |                |
|----------------------------|----------------|
| Aktuelles KGV              | 12,16          |
| Gewinn je Aktie            | 4,00           |
| Letzte Dividende je Aktie  | 0,20           |
| Aktuelle Dividendenrendite | 0,41           |
| Cash Flow je Aktie         | 9,39           |
| Buchwert je Aktie          | 49,38          |
| Akt. Marktkapitalisierung  | 10.884,49 Mil. |
| EBIT                       | 799,00 Mil.    |
| EBIT-Marge                 | 4,43           |

Industrie Rohstoffe

Sektor Minen und Metalle

Subsektor Stahl

Anschrift  
 United States Steel Corporation  
 600 Grant Street, room 1500  
 Pittsburgh, PA 15219-2800, USA  
 www.ussteel.com

Investor Relations Emily Chieng

IR-Telefon +1-412-618-9554

IR-Email  
 ecchieng@uss.com

Hauptaktionäre  
 Freefloat (82.2%), BlackRock, Inc. (9.2%), The Vanguard Group (8.6%)

Streubesitz 77,00%

Vorstand  
 Jessica T. Graziano, Daniel R. Brown, James E. Bruno, Scott D. Buckiso, Tara Carraro, Christian Gianni, John Gordon, Manpreet S. Grewal...

Aufsichtsrat  
 John J. Engel, Tracy A. Atkinson, Andrea J. Ayers, David B. Burritt, Alicia J. Davis, Terry L. Dunlap, John V. Faraci, Murry S. Gerber...

Mitarbeiter -

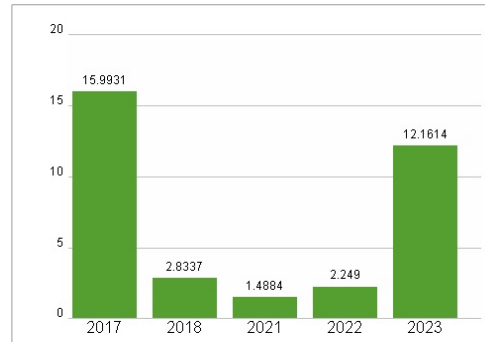
Umsatz 18053,00 Mil.



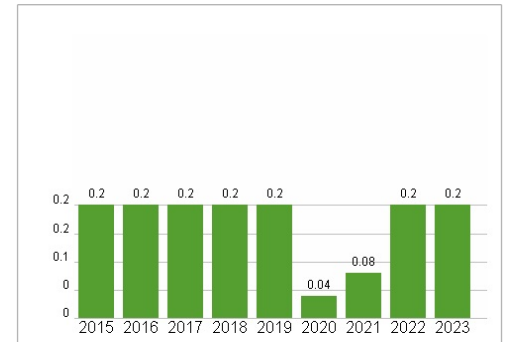
## Wertentwicklung

|                      | 1M     | 6M      | 1J      |
|----------------------|--------|---------|---------|
| Performance          | +5,21% | +12,95% | +18,66% |
| Volatilität          | 54,05  | 51,77   | 50,32   |
| Volumen Ø (Stk./Tag) | 00     | 00      | 00      |

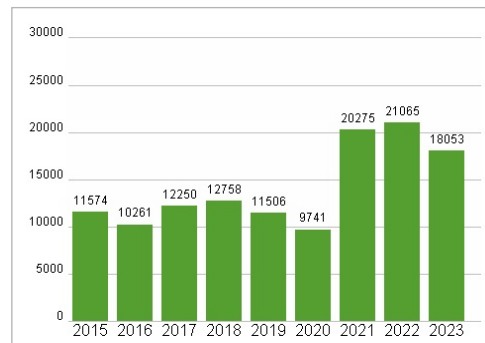
## Aktuelles KGV



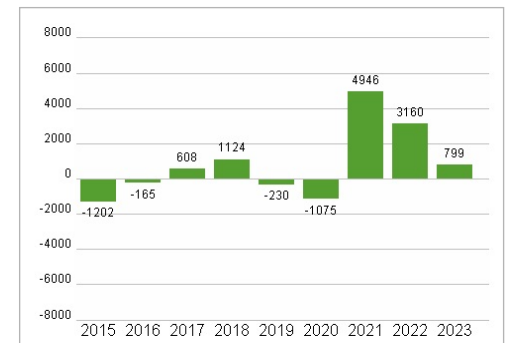
## Dividende je Aktie (USD)



## Unternehmensumsatz (USD)



## EBIT (USD)



Historische Daten: 2023

Erstellt: 22.11.2024 23:33

RISIKOHINWEISE: Die Informationen auf dieser Seite dienen ausschließlich zu Informationszwecken und sollten weder als Verkaufsangebot noch als Aufforderung zum Kauf des Wertpapiers oder einer Empfehlung zugunsten des Wertpapiers verstanden werden. Die baha GmbH und die BAWAG P.S.K. Bank für Arbeit und Wirtschaft und Österreichische Postsparkasse Aktiengesellschaft übernehmen trotz sorgfältigster Recherche keinerlei Haftung für die Richtigkeit der angegebenen Daten.

Factsheet erstellt von: www.baha.com