

LOCKHEED MARTIN DL I

Börse: Lang & Schwarz

ISIN: US5398301094

Währung: EUR

Kurs: 468,10 EUR

Stand: 20.12.2024

Lockheed Martin Corp. ist ein US-amerikanischer Rüstungskonzern. Das Unternehmen erforscht, entwickelt, gestaltet, produziert, integriert und betreibt Technologie-Systeme, Produkte und Services. Lockheed Martin betreut Kunden, die sowohl aus dem nationalen wie auch internationalen Verteidigungsbereich kommen. Hauptkunde ist die US-Regierung.

Aktuelles KGV	15,83
Gewinn je Aktie	28,64
Letzte Dividende je Aktie	12,15
Aktuelle Dividendenrendite	2,68
Cash Flow je Aktie	32,78
Buchwert je Aktie	28,29
Akt. Marktkapitalisierung	109.522,41 Mil.
EBIT	8507,00 Mil.
EBIT-Marge	12,59

Industrie	Industrie
Sektor	Luftfahrt
Subsektor	Luftfahrt und Verteidigung
Anschrift	Lockheed Martin Corporation 6801 Rockledge Drive Bethesda, Maryland 20817, USA www.lockheedmartin.com

Investor Relations	Maria A. Ricciardone
IR-Telefon	+1-301-897-6800
IR-Email	investor.relations@lmco.com

Hauptaktionäre	State Street Corporation (15.44%), Vanguard Group (9.21%), BlackRock Inc. (7.56%), SCHWAB CHARLES INVESTMENT MANAGEMENT INC (2.34%), Morgan...
----------------	------------------------------------------------------------------------------------------------------------------------------------------------

Streubesitz	99,93%
-------------	--------

Vorstand	Jay Malave,, Frank A. St. John, Dean Acosta, Tim Cahill, Stephanie C. Hill, Yvonne O. Hodge, Maryanne Lavan, Robert Lightfoot, Leo...
----------	---------------------------------------------------------------------------------------------------------------------------------------

Aufsichtsrat	James D. Taiclet, Thomas J. Falk, Patricia E. Yarrington, Joseph F. Dunford Jr., John M. Donovan, David B. Burritt, Bruce A. Carlson...
--------------	-----------------------------------------------------------------------------------------------------------------------------------------

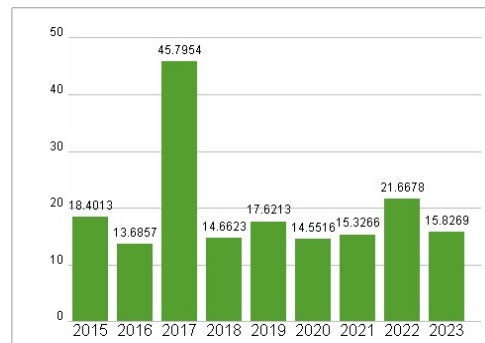
Mitarbeiter	-
Umsatz	67571,00 Mil.



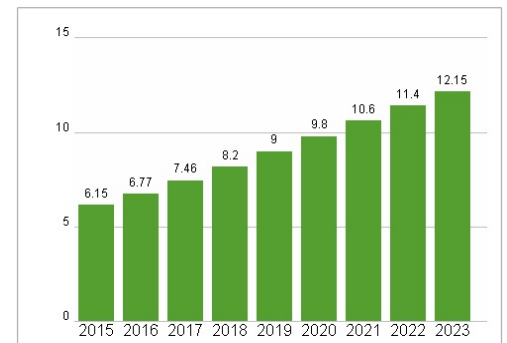
Wertentwicklung

	1M	6M	1J
Performance	-10,02%	+7,19%	+14,86%
Volatilität	21,53	24,59	21,30
Volumen Ø (Stk./Tag)	00	00	00

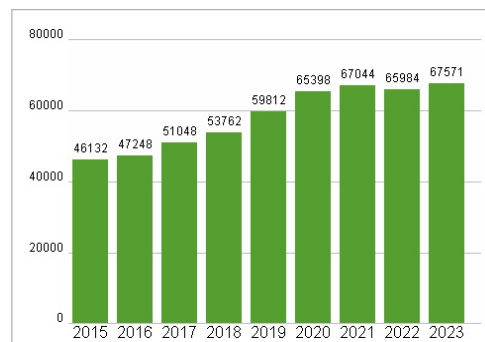
Aktuelles KGV



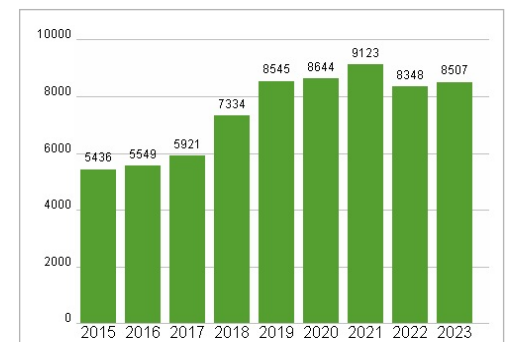
Dividende je Aktie (USD)



Unternehmensumsatz (USD)



EBIT (USD)



Historische Daten: 2023 Erstellt: 22.12.2024 14:19

RISIKOHINWEISE: Die Informationen auf dieser Seite dienen ausschließlich zu Informationszwecken und sollten weder als Verkaufsangebot noch als Aufforderung zum Kauf des Wertpapiers oder einer Empfehlung zugunsten des Wertpapiers verstanden werden. Die baha GmbH und die BAWAG P.S.K. Bank für Arbeit und Wirtschaft und Österreichische Postsparkasse Aktiengesellschaft übernehmen trotz sorgfältigster Recherche keinerlei Haftung für die Richtigkeit der angegebenen Daten.

Factsheet erstellt von: www.baha.com