

# PEPSICO INC. DL-,0166

Börse: Lang & Schwarz      ISIN: US7134481081      Währung: EUR      Kurs: 142,10 EUR      Stand: 21.01.2025

Die PepsiCo, Inc. ist ein weltweit führender Getränke- und Nahrungsmittelhersteller. Zu den bedeutendsten Marken zählen Pepsi, 7Up, Tropicana, Lay's, Doritos und Gatorade. PepsiCo verkauft die verschiedenen Getränke und Speisen über ein breites Netzwerk an Händlern und Zwischenhändlern auf der ganzen Welt. Die Produktpalette umfasst Soft- und Energiedrinks, Kaffee, Tee und Wasser, Snacks wie Chips und Tortillas mit dazugehörigen Dips sowie Zerealien, Reis- und Nudelprodukte, Sirups, Hafergrütze und Maismehl. Des Weiteren arbeitet der Konzern auch an der Herstellung kalorienarmer Speisen. Die wichtigsten Kunden für PepsiCo sind Supermärkte, der Einzelhandel, Lebensmittelketten, Restaurants, Hotels und unabhängige Getränke- und Nahrungsmittelvertriebe.

Aktuelles KGV	25,73
Gewinn je Aktie	6,60
Letzte Dividende je Aktie	4,95
Aktuelle Dividendenrendite	2,91
Cash Flow je Aktie	9,78
Buchwert je Aktie	13,56
Akt. Marktkapitalisierung	233.433,07 Mil.
EBIT	11.986,00 Mil.
EBIT-Marge	13,10

Industrie: Konsumgüter  
 Sektor: Getränke und Nahrungsmittelhersteller  
 Subsektor: Soft Drinks (nichtalkoholische Getränke)  
 Anschrift: PepsiCo Inc., 700 Anderson Hill Road, Purchase, New York 10577, USA  
 www.pepsico.com

Investor Relations  
 IR-Telefon: +1-800-226-0083  
 IR-Email: investor@pepsico.com

Hauptaktionäre: Vanguard Group (9.55183%), BlackRock Inc. (8.13571%), State Street Corporation (4.29076%), GEODE CAPITAL MANAGEMENT LLC (2.24015%)

Streubesitz: 83,50%

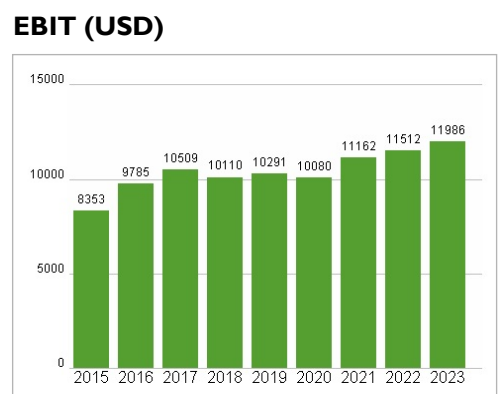
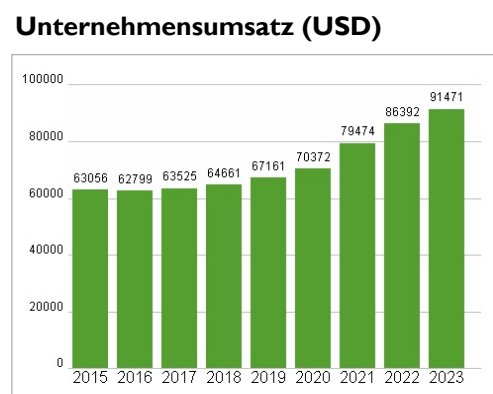
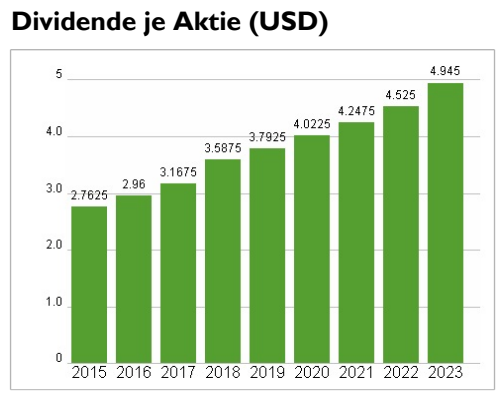
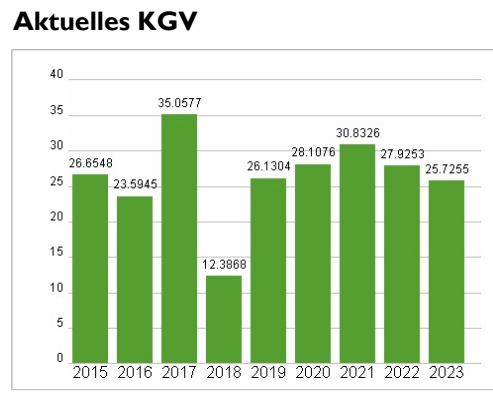
Vorstand: Hugh F. Johnston, David Flavell, Eugene Willemsen, Kirk Tanner, Marie Gallagher, Paula Santilli, Ram Krishnan, Ronald Schellekens,...

Aufsichtsrat: Ramon Laguarta, Alberto Weisser, Cesar Conde, Daniel Vasella, Darren Walker, Dave Lewis, Dina Dublon, Dr. David C. Page, Edith W. Cooper,...

Mitarbeiter: -  
 Umsatz: 91471,00 Mil.



Wertentwicklung	1M	6M	1J
Performance	-2,90%	-7,48%	-6,10%
Volatilität	20,53	18,66	19,72
Volumen Ø (Stk./Tag)	00	00	00



Historische Daten: 2023      Erstellt: 22.01.2025 21:58

RISIKOHINWEISE: Die Informationen auf dieser Seite dienen ausschließlich zu Informationszwecken und sollten weder als Verkaufsangebot noch als Aufforderung zum Kauf des Wertpapiers oder einer Empfehlung zugunsten des Wertpapiers verstanden werden. Die baha GmbH und die BAWAG P.S.K. Bank für Arbeit und Wirtschaft und Österreichische Postsparkasse Aktiengesellschaft übernehmen trotz sorgfältigster Recherche keinerlei Haftung für die Richtigkeit der angegebenen Daten. Factsheet erstellt von: www.baha.com