

# BAKER HUGHES CO.

Börse: Berlin

ISIN: US05722G1004

Währung: EUR

Kurs: 38,03 EUR

Stand: 20.12.2024

Die Baker Hughes Company ist einer der führenden Hersteller von Technologielösungen für erdöl- und erdgasfördernde Unternehmen. Zum Produktportfolio gehören neben Technologie und Maschinen auch Serviceleistungen für Ölfelder, Raffinerien und Pipelinebetreiber. Angeboten werden zum Beispiel diamantbesetzte Hochleistungsbohrköpfe, Bohrmaschinen, Messsysteme zur Datenerfassung während des Bohrvorgangs, Bohrflüssigkeiten, Ölquellenanalysen im Vorfeld von Bohrungen, Maschinen zur Trennung von liquiden Bohrabfällen, Turbinensysteme, Hochleistungspumpen, Kabelnetze sowie Filteranlagen. Kunden erhalten darüber hinaus Strategien zur Auffindung und Entwicklung von weltweiten Erdölreservoirs. Der Konzern übernimmt dabei auch das Management und die Wartung ganzer Ölfelder und Pipelinenetze. Im Juli 2017 erfolgte der Zusammenschluss von Baker Hughes mit dem Oil & Gas Geschäft von GE.

Aktuelles KGV	17,61
Gewinn je Aktie	1,94
Letzte Dividende je Aktie	0,78
Aktuelle Dividendenrendite	2,28
Cash Flow je Aktie	3,06
Buchwert je Aktie	15,51
Akt. Marktkapitalisierung	34.210,13 Mil.
EBIT	2317,00 Mil.
EBIT-Marge	9,08
Industrie	Energie und Versorger
Sektor	Öl und Gas
Subsektor	-
Anschrift	-

Baker Hughes Company  
17021 Aldine Westfield Road  
Houston, Texas 77073-5101, USA  
<https://www.bakerhughes.com/>

Investor Relations Judson E. Bailey  
IR-Telefon +1-281-809-9088

IR-Email  
[investor.relations@bakerhughes.com](mailto:investor.relations@bakerhughes.com)

Hauptaktionäre  
Vanguard Group (12.2142%), BlackRock Inc. (9.86071%), Capital World Investors (7.39851%), State Street Corporation (6.51962%), JP Morgan

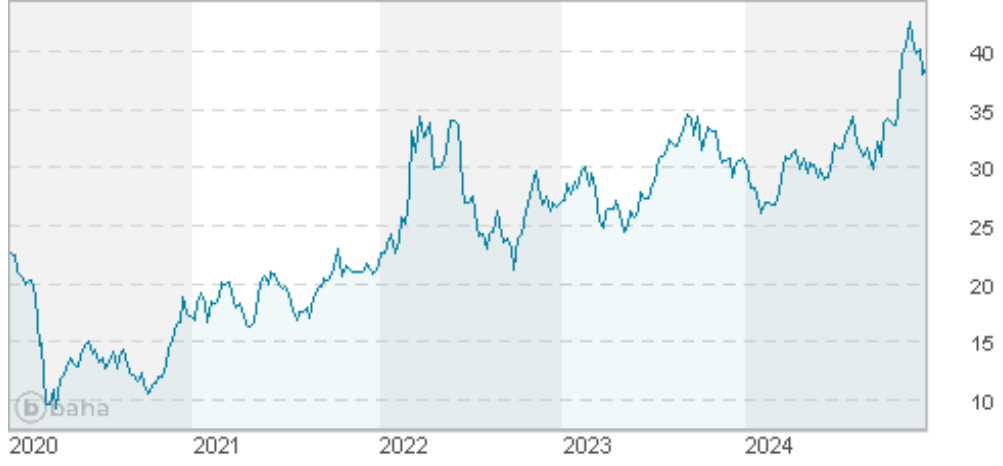
Streubesitz 55,40%

Vorstand  
Nancy Buese, Deanna Jones, Jeff Fleece, Maria Claudia Borrás, Regina Bynote Jones, Jim Apostolidis, Ganesh Ramaswamy

Aufsichtsrat  
Lorenzo Simonelli, Cynthia B. Carroll, John G. Rice, Lynn Elsenhans, Michael Dumais, Nelda J. Connors, W. Geoffrey Beattie, Gregory...

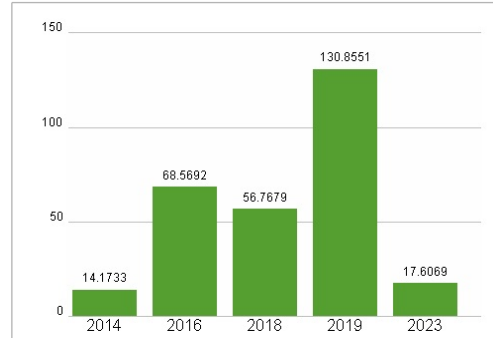
Mitarbeiter -

Umsatz 25506,00 Mil.

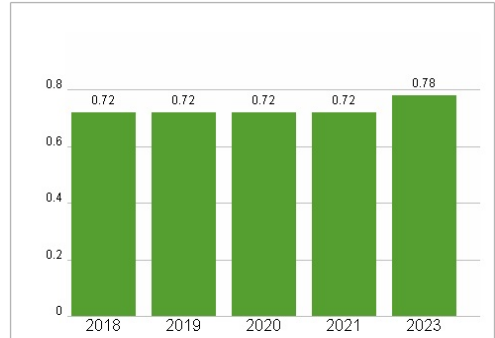


Wertentwicklung	1M	6M	1J
Performance	-8,84%	+20,88%	+25,68%
Volatilität	23,22	30,58	27,47
Volumen Ø (Stk./Tag)	00	01	03

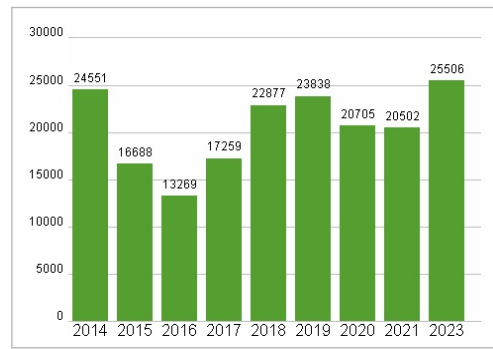
### Aktuelles KGV



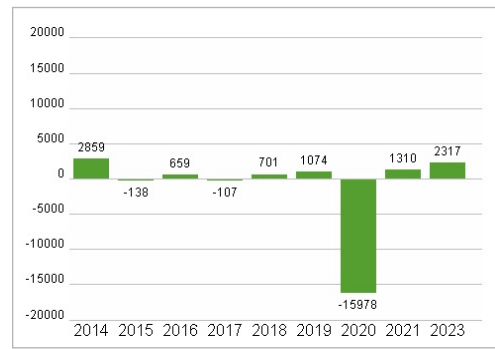
### Dividende je Aktie (USD)



### Unternehmensumsatz (USD)



### EBIT (USD)



Historische Daten: 2023 Erstellt: 25.12.2024 08:10