

# METRO AG ST O.N.

Börse: Düsseldorf

ISIN: DE000BFB0019

Währung: EUR

Kurs: 4,20 EUR

Stand: 21.11.2024

Die Metro AG ist ein führender internationaler Großhändler mit Food- und Non-Food-Sortimenten, der auf die Bedürfnisse von Hotels, Restaurants und Caterern sowie von unabhängigen Händlern spezialisiert ist. Mit METRO Wholesale ist das Unternehmen in über 30 Ländern vertreten. Darüber hinaus unterhält Metro außerdem verschiedene Servicegesellschaften und setzt auf Food Service Distribution. Metro entstand im Juli 1996 ursprünglich aus der Verschmelzung von Metro Cash & Carry, Kaufhof Holding AG und Asko Deutsche Kaufhaus AG. 2015 verkaufte das Unternehmen seine Warenhaustochter Galeria Kaufhof an den kanadischen Konzern Hudson's Bay. Im Juli 2017 spaltete sich der Konzern in zwei unabhängige Handelsgruppen auf. Daraus entstand die neue Metro als Großhandels- und Lebensmittel-Spezialist sowie eine Consumer Electronics-Gruppe mit dem Namen CECONOMY. Derzeit liegt ein Übernahmeangebot der EP Global Commerce VI GmbH vor.

Aktuelles KGV	5,40
Gewinn je Aktie	1,21
Letzte Dividende je Aktie	0,55
Aktuelle Dividendenrendite	8,42
Cash Flow je Aktie	1,99
Buchwert je Aktie	5,54
Akt. Marktkapitalisierung	2.351,59 Mil.
EBIT	598,00 Mil.
EBIT-Marge	1,96
Industrie	Konsumgüter
Sektor	Nahrungsmittel-einzel- und großhändler
Subsektor	Nahrungsmittel-einzel- und großhändler
Anschrift	

Metro AG  
 Metro-Straße 1  
 D-40235 Düsseldorf  
<https://www.metroag.de/>

Investor Relations Sabrina Ley  
 IR-Telefon +49-211-6886-1524

IR-Email investorrelations@metro.de

Hauptaktionäre  
 EP Global Commerce (45.62%), free float (29.39%), Meridian Stiftung/Beisheim Holding (24%), CECONOMY AG (0.99%)

Streubesitz 14,88%

Vorstand  
 Christian Baier, Christiane Giesen, Claude Sarrailh

Aufsichtsrat  
 Jürgen B. Steinemann, Xaver Schiller, Eva-Lotto Sjöstedt, Gwyn Burr, Manfred Wirsch, Marco Arcelli, Michael Heider, Prof. Dr. Edgar...

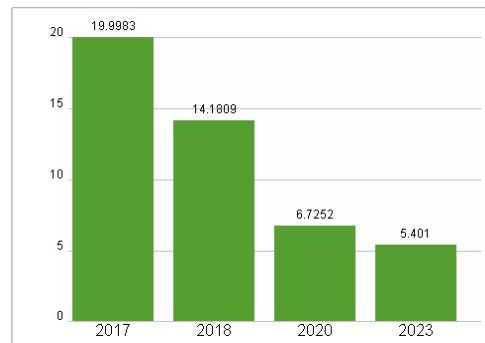
Mitarbeiter 89 440

Umsatz 30551,00 Mil.

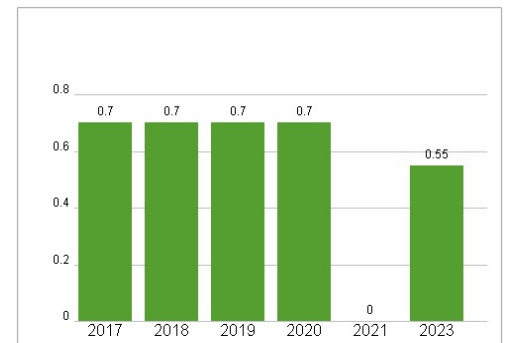


Wertentwicklung	1M	6M	1J
Performance	-8,15%	-15,50%	-30,91%
Volatilität	27,17	25,67	26,81
Volumen Ø (Stk./Tag)	593	214	263

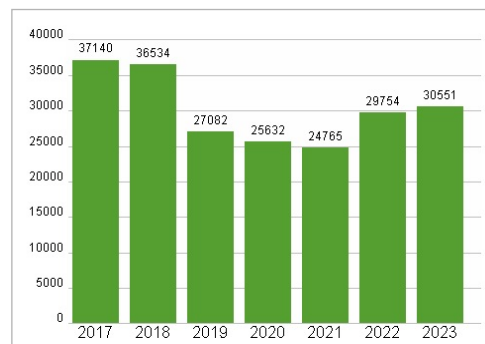
### Aktuelles KGV



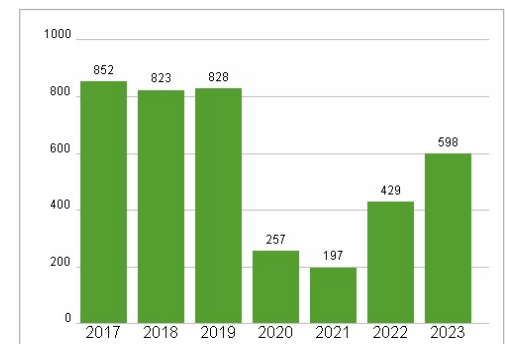
### Dividende je Aktie (EUR)



### Unternehmensumsatz (EUR)



### EBIT (EUR)



Historische Daten: 2023    Erstellt: 22.11.2024 21:43