

METRO AG VZO O.N.

Börse: Hannover ISIN: DE000BFB0027 Währung: EUR Kurs: 5,30 EUR Stand: 03.04.2025

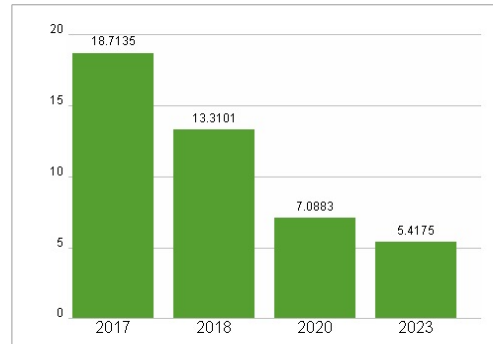
Die Metro AG ist ein führender internationaler Großhändler mit Food- und Non-Food-Sortimenten, der auf die Bedürfnisse von Hotels, Restaurants und Caterern sowie von unabhängigen Händlern spezialisiert ist. Mit METRO Wholesale ist das Unternehmen in über 30 Ländern vertreten. Darüber hinaus unterhält Metro außerdem verschiedene Servicegesellschaften und setzt auf Food Service Distribution. Metro entstand im Juli 1996 ursprünglich aus der Verschmelzung von Metro Cash & Carry, Kaufhof Holding AG und Asko Deutsche Kaufhaus AG. 2015 verkaufte das Unternehmen seine Warenhaustochter Galeria Kaufhof an den kanadischen Konzern Hudson's Bay. Im Juli 2017 spaltete sich der Konzern in zwei unabhängige Handelsgruppen auf. Daraus entstand die neue Metro als Großhandels- und Lebensmittel-Spezialist sowie eine Consumer Electronics-Gruppe mit dem Namen CECONOMY. Derzeit liegt ein Übernahmeangebot der EP Global Commerce VI GmbH vor.

Aktuelles KGV	-
Gewinn je Aktie	-0,33
Letzte Dividende je Aktie	-
Aktuelle Dividendenrendite	-
Cash Flow je Aktie	2,97
Buchwert je Aktie	4,59
Akt. Marktkapitalisierung	15,47 Mil.
EBIT	218,00 Mil.
EBIT-Marge	0,70
Industrie	Konsumgüter
Sektor	Nahrungsmitteln Einzel- und großhändler
Subsektor	Nahrungsmitteln Einzel- und großhändler
Anschrift	Metro AG Metro-Straße 1 D-40235 Düsseldorf https://www.metroag.de/
Investor Relations	Sabrina Ley
IR-Telefon	+49-211-6886-1524
IR-Email	investorrelations@metro.de
Hauptaktionäre	EP Global Commerce GmbH (40.66%), Beisheim Holding GmbH (23.94%), Freefloat (14.88%), Franklin Mutual Series Funds (2.9948%), BlackRock...
Streubesitz	14,88%
Vorstand	Eric Riegger, Guillaume Deruyter, Christiane Giesen
Aufsichtsrat	Jürgen Steinemann, Paul Loyo, Marco Arcelli, Gwyn Burr, Jana Cejpková, Willem Eelman, Sabine Gatz, Michael Heider, Udo Höfer, Arlind...
Mitarbeiter	87 810
Umsatz	31 029,00 Mil.



	IM	6M	IJ
Performance	-0,93%	+2,91%	0,00%
Volatilität	9,93	26,01	25,95
Volumen Ø (Stk./Tag)	00	00	00

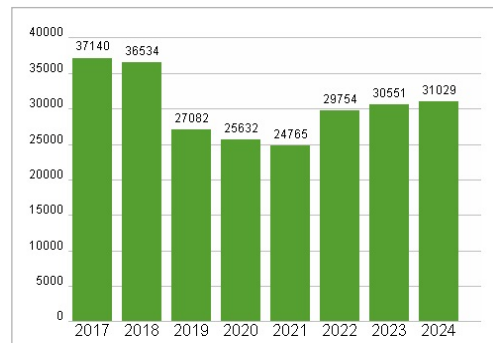
Aktuelles KGV



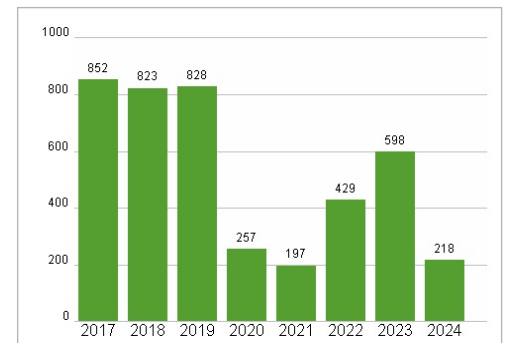
Dividende je Aktie (EUR)



Unternehmensumsatz (EUR)



EBIT (EUR)



Historische Daten: 2024 Erstellt: 06.04.2025 10:55

RISIKOHINWEISE: Die Informationen auf dieser Seite dienen ausschließlich zu Informationszwecken und sollten weder als Verkaufsangebot noch als Aufforderung zum Kauf des Wertpapiers oder einer Empfehlung zugunsten des Wertpapiers verstanden werden. Die baha GmbH und die BAWAG P.S.K. Bank für Arbeit und Wirtschaft und Österreichische Postsparkasse Aktiengesellschaft übernehmen trotz sorgfältigster Recherche keinerlei Haftung für die Richtigkeit der angegebenen Daten.

Factsheet erstellt von: www.baha.com