

# BCA BPM S.P.A.

Börse: TradeGate

ISIN: IT0005218380

Währung: EUR

Kurs: 9,06 EUR

Stand: 20.02.2025

Banco BPM ist eine Unternehmensgruppe, die im Finanzdienstleistungsbereich tätig ist. Nach der Fusion am 1.1.2017 mit der Banco Popolare Soc. Coop. gehört die Bankengruppe zu den grössten Italiens. Mit einem Netzwerk von 1.700 Filialen werden vier Millionen Kunden in Italien betreut. Die umfangreiche Angebotspalette beinhaltet neben den traditionellen Bankgeschäften auch Vermögensverwaltung, Vorsorgeplanung, Darlehen, Leasing, e-banking und e-trade für Privatkunden wie auch für kleine und mittlere Unternehmen (KMU's). Im Weiteren ist der Konzern in der institutionellen Vermögensverwaltung für Pensionskassen, Unternehmen und Fondsgesellschaften (Asset Management) aktiv. Die Gesellschaft wurde bereits 1865 in Mailand gegründet und hat ihren Hauptsitz in Mailand, Italien.

Aktuelles KGV	5,73
Gewinn je Aktie	0,83
Letzte Dividende je Aktie	0,56
Aktuelle Dividendenrendite	11,71
Cash Flow je Aktie	3,89
Buchwert je Aktie	9,27
Akt. Marktkapitalisierung	7.244,09 Mil.
EBIT	0,00 Mil.
EBIT-Marge	-

Industrie	Finanzdienstleister
Sektor	Banken
Subsektor	Banken
Anschrift	Banco BPM Piazza Filippo Meda 4 I-20121 Mailand www.bancobpm.it/en/

Investor Relations	
IR-Telefon	+39-02-7700-2057
IR-Email	investor.relations@bancobpm.it

Hauptaktionäre	Crédit Agricole SA - Delfinances SAS (9.18%), BlackRock, Inc. (5.16%), Fondazione Enasarco (3.01%)
----------------	--

Streubesitz	95,01%
-------------	--------

Vorstand	Massimo Tononi, Maurizio Comoli, Eugenio Rossetti, Luigia Tauro, Manuela Soffientini, Marina Mantelli, Mario Anolli, Mauro Paoloni...
----------	---

Aufsichtsrat	Federico Maurizio d'Andrea, Iole Anna Savini, Andrea Alessandri, Gherardo Colombo, Silvia Muzi
--------------	--

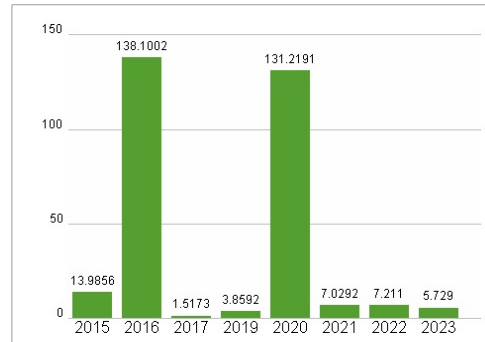
Mitarbeiter	19 011
-------------	--------

Umsatz	0,00 Mil.
--------	-----------

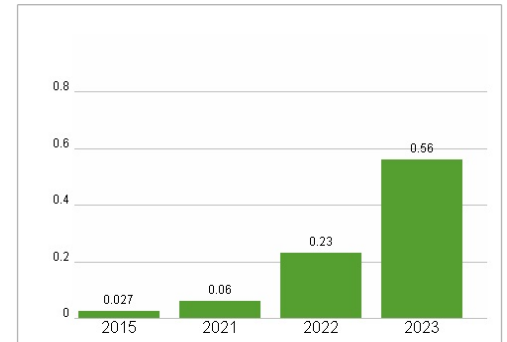


Wertentwicklung	1M	6M	1J
Performance	+8,69%	+47,70%	+64,42%
Volatilität	26,63	29,29	28,87
Volumen Ø (Stk./Tag)	7 976	10 841	8 762


### Aktuelles KGV



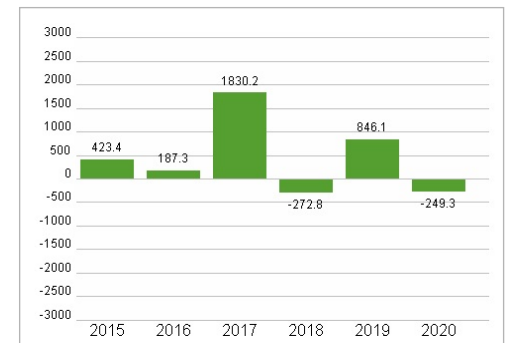
### Dividende je Aktie (EUR)



### Unternehmensumsatz (EUR)



### EBIT (EUR)



Historische Daten: 2023

Erstellt: 24.02.2025 02:58

RISIKOHINWEIS: Die Informationen auf dieser Seite dienen ausschließlich zu Informationszwecken und sollten weder als Verkaufsangebot noch als Aufforderung zum Kauf des Wertpapiers oder einer Empfehlung zugunsten des Wertpapiers verstanden werden. Die baha GmbH und die BAWAG P.S.K. Bank für Arbeit und Wirtschaft und Österreichische Postsparkasse Aktiengesellschaft übernehmen trotz sorgfältigster Recherche keinerlei Haftung für die Richtigkeit der angegebenen Daten.

Factsheet erstellt von: www.baha.com