

COSTAR GROUP INC. DL-,01

Börse: Stuttgart

ISIN: US22160N1090

Währung: EUR

Kurs: 71,21 EUR

Stand: 21.01.2025

The CoStar Group (NASDAQ: CSGP) is one of the world's leading providers of commercial and residential real estate information, analytics and online marketplaces. Part of the S&P 500 Index and the NASDAQ 100, the CoStar Group's mission is to digitize global real estate, enabling people to discover properties, information and connections that enhance their businesses and their lives.

| | |
|----------------------------|----------------|
| Aktuelles KGV | 95,25 |
| Gewinn je Aktie | 0,92 |
| Letzte Dividende je Aktie | - |
| Aktuelle Dividendenrendite | - |
| Cash Flow je Aktie | 1,20 |
| Buchwert je Aktie | 17,97 |
| Akt. Marktkapitalisierung | 35.690,89 Mil. |
| EBIT | 282,30 Mil. |
| EBIT-Marge | 11,50 |

Industrie Finanzdienstleister

Sektor Immobilien

Subsektor Immobilien

Anschrift
 CoStar Group
 1331 L Street, NW
 Washington, DC 20005
 www.costargroup.com

Investor Relations Rich Simonelli

IR-Telefon (202) 346-6784

IR-Email
 IR@costar.com

Hauptaktionäre
 Vanguard Group (15.8959%), BlackRock Inc. (8.94541%), Principal Financial Group (4.85028%), BAMCO INC NY (4.74878%), State Street

Streubesitz -

Vorstand
 Christian M. Lown, Frank Simuro, Lisa Ruggles, Michael Desmarais, Gene Boxer, Jason Butler

Aufsichtsrat
 Michael R. Klein, Angelique Brunner, Michael J. Glosserman, John W. Hill, Laura C. Kaplan, Robert Musslewhite, Christopher J. Nassetta...

Mitarbeiter -

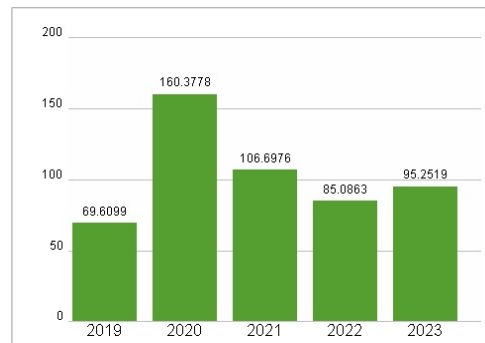
Umsatz 2455,00 Mil.




Wertentwicklung

| | 1M | 6M | 1J |
|----------------------|--------|--------|--------|
| Performance | +6,89% | +3,65% | -6,72% |
| Volatilität | 24,95 | 31,80 | 34,53 |
| Volumen Ø (Stk./Tag) | 00 | 02 | 02 |

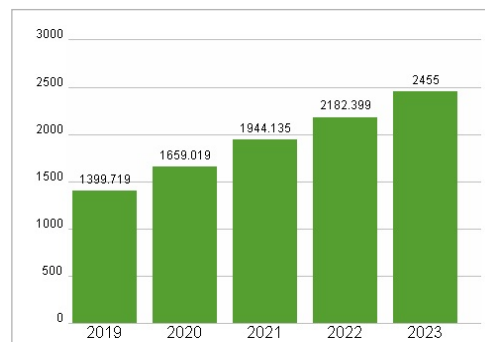
Aktuelles KGV



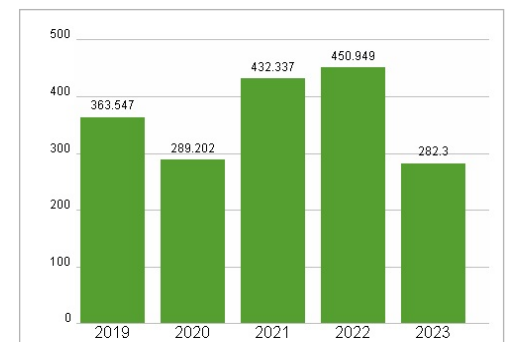
Dividende je Aktie (USD)



Unternehmensumsatz (USD)



EBIT (USD)



Historische Daten: 2023

Erstellt: 23.01.2025 00:04

RISIKOHINWEISE: Die Informationen auf dieser Seite dienen ausschließlich zu Informationszwecken und sollten weder als Verkaufsangebot noch als Aufforderung zum Kauf des Wertpapiers oder einer Empfehlung zugunsten des Wertpapiers verstanden werden. Die baha GmbH und die BAWAG P.S.K. Bank für Arbeit und Wirtschaft und Österreichische Postsparkasse Aktiengesellschaft übernehmen trotz sorgfältigster Recherche keinerlei Haftung für die Richtigkeit der angegebenen Daten.

Factsheet erstellt von: www.baha.com