

# Workday Inc

Börse: NASDAQ

ISIN: US98138H1014

Währung: USD

Kurs: 261,63 USD

Stand: 20.02.2025

Workday Inc. gehört zu den führenden Anbietern von Enterprise-Cloud-Anwendungen. Die Gesellschaft entwickelt anpassbare Cloud-Finanz- und HR- Lösungen für globale Unternehmen, um komplexe und dynamische Betriebsumgebungen zu verwalten und das Finanz- und Human Capital Management zu optimieren. Der Unternehmenssitz befindet sich in Pleasanton, Kalifornien.

Aktuelles KGV	44,47
Gewinn je Aktie	6,55
Letzte Dividende je Aktie	-
Aktuelle Dividendenrendite	-
Cash Flow je Aktie	10,18
Buchwert je Aktie	38,30
Akt. Marktkapitalisierung	61.415,77 Mil.
EBIT	183,00 Mil.
EBIT-Marge	2,52
Industrie	Technologie
Sektor	Software
Subsektor	Systemsoftware

**Anschrift**  
 Workday Inc.  
 6110 Stoneridge Mall Road  
 Pleasanton, California 94588, USA  
<https://www.workday.com>

**Investor Relations** Justin Furby

**IR-Telefon**

**IR-Email**  
 IR@workday.com

**Hauptaktionäre**  
 Vanguard Group Inc (9.41%), Blackrock Inc. (8.73%), Baillie Gifford and Company (4.18%), JP Morgan Chase & Company (3.73%), Norges...

**Streubesitz** -

**Vorstand**  
 Zane Rowe, Patrick Blair, Jim Bozzini, Sayan Chakraborty, Emma Chalwin, Rob Enslin, Ashley Goldsmith, Rani Johnson, Alejandro Mayer...

**Aufsichtsrat**  
 Aneel Bhusri, George Still, Jr., Tom Bogan, Liz Centoni, Lynne Doughtie, Carl M. Eschenbach, Wayne A.I. Frederick, M.D., Mark Hawkins...

**Mitarbeiter** -

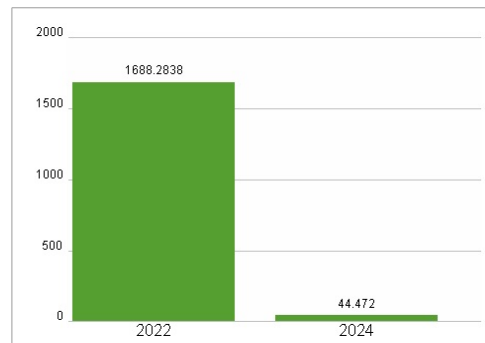
**Umsatz** 7259,00 Mil.




## Wertentwicklung

	1M	6M	1J
Performance	+0,43%	-1,37%	-16,18%
Volatilität	34,46	28,61	32,67
Volumen Ø (Stk./Tag)	2 127 825	2 683 558	2 551 340

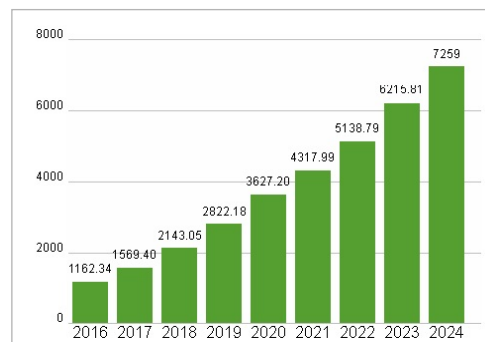
## Aktuelles KGV



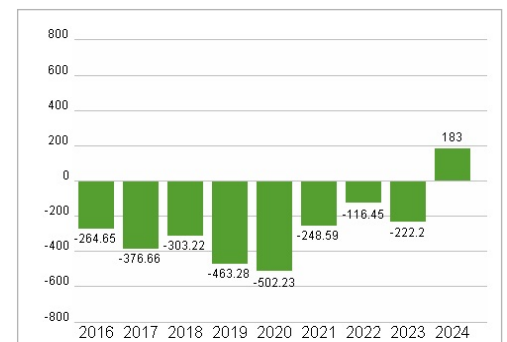
## Dividende je Aktie (USD)



## Unternehmensumsatz (USD)



## EBIT (USD)



Historische Daten: 2024 Erstellt: 24.02.2025 03:35

**RISIKOHINWEIS:** Die Informationen auf dieser Seite dienen ausschließlich zu Informationszwecken und sollten weder als Verkaufsangebot noch als Aufforderung zum Kauf des Wertpapiers oder einer Empfehlung zugunsten des Wertpapiers verstanden werden. Die baha GmbH und die BAWAG P.S.K. Bank für Arbeit und Wirtschaft und Österreichische Postsparkasse Aktiengesellschaft übernehmen trotz sorgfältigster Recherche keinerlei Haftung für die Richtigkeit der angegebenen Daten.

Factsheet erstellt von: www.baha.com