

BAWAG GROUP AG

Börse: München

ISIN: AT0000BAWAG2

Währung: EUR

Kurs: 74,05 EUR

Stand: 20.11.2024

Die BAWAG Group AG, die Holdinggesellschaft der BAWAG P.S.K., betreibt eine der größten und kapitalstärksten Banken Österreichs. Zur Bankengruppe gehören die Marken und Tochtergesellschaften easybank, easyleasing und start:bausparkasse in Österreich, die Südwestbank, BFL Leasing GmbH, Health Coevo AG und die start:bausparkasse in Deutschland sowie die Zahnärztekasse AG in der Schweiz. Sie bietet ihre Finanzprodukte und -dienstleistungen im Rahmen einer Multikanalstrategie an, wobei sie ein zentral gesteuertes Filialnetz mit einem komfortablen digitalen Angebot verbindet.

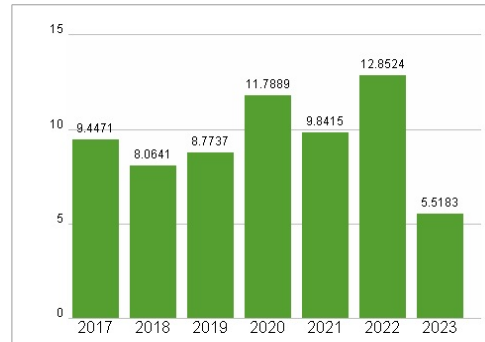
| | |
|----------------------------|--|
| Aktuelles KGV | 5,52 |
| Gewinn je Aktie | 8,69 |
| Letzte Dividende je Aktie | 5,00 |
| Aktuelle Dividendenrendite | 10,42 |
| Cash Flow je Aktie | 16,02 |
| Buchwert je Aktie | 59,85 |
| Akt. Marktkapitalisierung | 3.766,79 Mil. |
| EBIT | 0,00 Mil. |
| EBIT-Marge | - |
| Industrie | Finanzdienstleister |
| Sektor | Besondere Finanzdienstleister |
| Subsektor | - |
| Anschrift | BAWAG Group AG Wiedner Gürtel 11 A-1100 Wien https://www.bawaggroup.com/ |
| Investor Relations | Jutta Wimmer |
| IR-Telefon | +43-59905-34444 |
| IR-Email | investor.relations@bawaggroup.com |
| Hauptaktionäre | T. Rowe Price (6.1%), Wellington (5%), BAWAG Senior Leadership Team (4.5%), Blackrock (4.4%), Norges Bank (4.3%) |
| Streubesitz | - |
| Vorstand | Enver Sirucic, Guido Jestädt, David O'Leary, Andrew Wise, Sat Shah |
| Aufsichtsrat | Egbert Fleischer, Kim Fennebresque, Frederick Haddad, Adam Rosmarin, Verena Spitz, Konstantin Latsunas, Tamara Kapeller, Gerrit Schneider... |
| Mitarbeiter | 3 174 |
| Umsatz | 1537,40 Mil. |



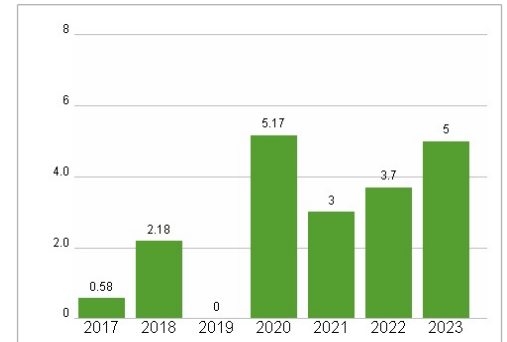
Wertentwicklung

| | 1M | 6M | 1J |
|----------------------|--------|---------|---------|
| Performance | +3,10% | +22,02% | +55,44% |
| Volatilität | 26,45 | 24,36 | 23,78 |
| Volumen Ø (Stk./Tag) | 26 | 23 | 88 |

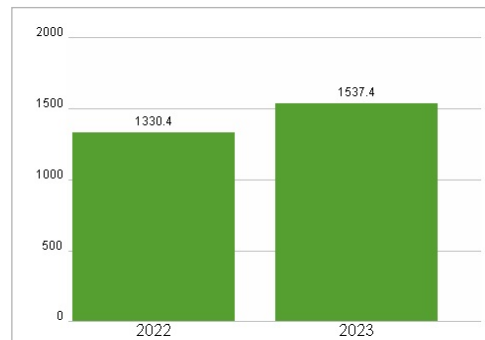
Aktuelles KGV



Dividende je Aktie (EUR)



Unternehmensumsatz (EUR)



EBIT (EUR)



Historische Daten: 2023

Erstellt: 21.11.2024 20:20

RISIKOHINWEISE: Die Informationen auf dieser Seite dienen ausschließlich zu Informationszwecken und sollten weder als Verkaufsangebot noch als Aufforderung zum Kauf des Wertpapiers oder einer Empfehlung zugunsten des Wertpapiers verstanden werden. Die baha GmbH und die BAWAG P.S.K. Bank für Arbeit und Wirtschaft und Österreichische Postsparkasse Aktiengesellschaft übernehmen trotz sorgfältigster Recherche keinerlei Haftung für die Richtigkeit der angegebenen Daten.

Factsheet erstellt von: www.baha.com