

# EASYJET PLC LS-,27285714

Börse: Hannover

ISIN: GB00B7KR2P84

Währung: EUR

Kurs: 6,15 EUR

Stand: 21.11.2024

easyJet plc ist eine europäische Fluggesellschaft die auf Billigflüge spezialisiert ist. Mit einer Flotte von über 250 Airbus Flugzeugen fliegt easyJet auf über 800 Routen in mehr als 30 Ländern und transportiert jährlich mehr als 70 Millionen Passagiere. Die preisgünstigen Flugangebote des Unternehmens basieren auf Kostenreduzierungen und maximale Flugzeugauslastung wie der Verzicht auf kostenlose Bordverpflegung, engere Flugzeugbestuhlung und einem Verkauf der Flugtickets direkt über das Internet. easyJet legt großen Wert auf Nachhaltigkeit und investiert ständig in die neuesten Technologien. Durch seine hohe Sitzplatzauslastung liegt der Carbon Footprint pro Passagier unter dem Wert von traditionellen Fluggesellschaften. easyJet plc wurde 1995 von Sir Stelios Haji-Ioannou gegründet und hat seinen Hauptsitz in London, Großbritannien.

Aktuelles KGV	0,10
Gewinn je Aktie	0,43
Letzte Dividende je Aktie	-
Aktuelle Dividendenrendite	-
Cash Flow je Aktie	2,07
Buchwert je Aktie	3,71
Akt. Marktkapitalisierung	33,80 Mil.
EBIT	453,00 Mil.
EBIT-Marge	5,54

Industrie	Konsumgüter
Sektor	Reise
Subsektor	Fluglinien
Anschrift	easyJet plc Hangar 89 UK-London Luton Airport, Luton, Bedfordshire LU2 corporate.easyjet.com

Investor Relations	Adrian Talbot
IR-Telefon	
IR-Email	investor.relations@easyjet.com

Hauptaktionäre	Freefloat (51.13%), The Haji-Ioannou family concert party shareholding, consisting of easyGroup Holdings Ltd (holding vehicle for Sir...
----------------	--

Streubesitz	51,13%
-------------	--------

Vorstand	Kenton Jarvis, Garry Wilson, Sophie Dekkers, Stuart Birrell, Thomas Haagensen, Robert Birge, Rebecca Mills, David Morgan, Jane Storm...
----------	---

Aufsichtsrat	Catherine Bradley, David Robbie, Johan Lundgren, Sir Stephen Hester, Sue Clark, Kenton Jarvis, Ryanne van der Eijk, Harald Eisenächer...
--------------	--

Mitarbeiter	16 697
-------------	--------

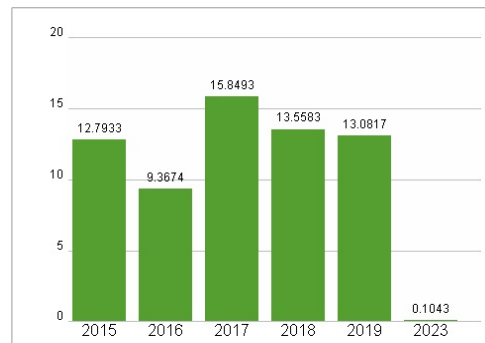
Umsatz	8171,00 Mil.
--------	--------------



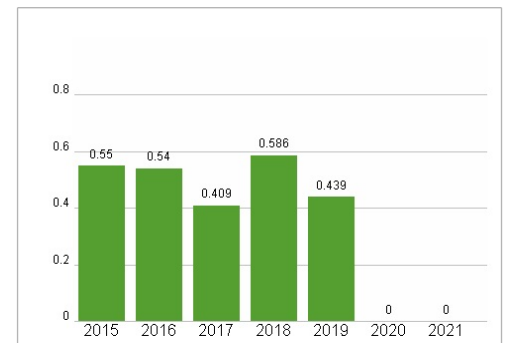
## Wertentwicklung

	1M	6M	1J
Performance	+0,36%	+12,16%	+28,74%
Volatilität	27,49	34,81	32,64
Volumen Ø (Stk./Tag)	00	00	00

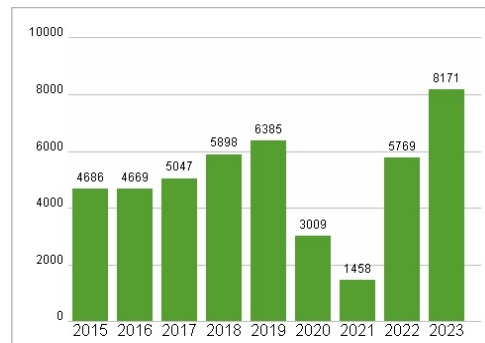
## Aktuelles KGV



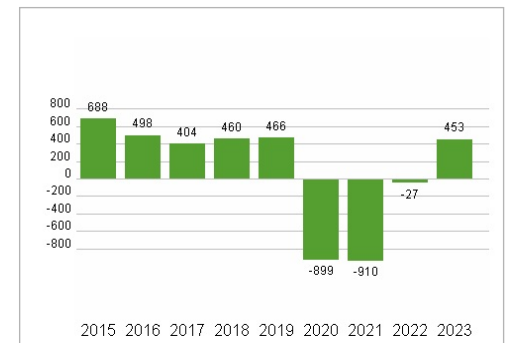
## Dividende je Aktie (GBP)



## Unternehmensumsatz (GBP)



## EBIT (GBP)



Historische Daten: 2023

Erstellt: 22.11.2024 13:25

RISIKOHINWEISE: Die Informationen auf dieser Seite dienen ausschließlich zu Informationszwecken und sollten weder als Verkaufsangebot noch als Aufforderung zum Kauf des Wertpapiers oder einer Empfehlung zugunsten des Wertpapiers verstanden werden. Die baha GmbH und die BAWAG P.S.K. Bank für Arbeit und Wirtschaft und Österreichische Postsparkasse Aktiengesellschaft übernehmen trotz sorgfältigster Recherche keinerlei Haftung für die Richtigkeit der angegebenen Daten.

Factsheet erstellt von: www.baha.com