

# HELLOFRESH SE INH O.N.

Börse: München

ISIN: DE000A161408

Währung: EUR

Kurs: 8,94 EUR

Stand: 17.10.2024

HelloFresh SE ist ein Lieferservice für Lebensmittel. Das Unternehmen liefert die passenden Zutaten und die Rezepte für Gerichte zum selbst Kochen an die Haustür. Die Lieferungen können individuell abgestimmt werden und die Essensplanung mit wöchentlich neuen Gerichtsideen wird von HelloFresh übernommen. Abonnenten des Services können jede Woche aus verschiedenen Gerichten auswählen und sparen sich den Weg zum Supermarkt. Das Unternehmen wurde 2011 gegründet. Der Unternehmenssitz befindet sich in Berlin und HelloFresh unterhält weitere Büros in New York, London, Amsterdam, Sydney, Auckland, Paris, Kopenhagen und Toronto.

Aktuelles KGV	126,57
Gewinn je Aktie	0,11
Letzte Dividende je Aktie	-
Aktuelle Dividendenrendite	-
Cash Flow je Aktie	2,24
Buchwert je Aktie	5,97
Akt. Marktkapitalisierung	2.455,44 Mil.
EBIT	112,50 Mil.
EBIT-Marge	1,48
Industrie	Konsumgüter

Sektor	Getränke und Nahrungsmittelherstellung
Subsektor	Nahrungsmittelherstellung
Anschrift	HelloFresh SE Saarbrücker Straße 37a D-10405 Berlin <a href="https://www.hellofreshgroup.com/">https://www.hellofreshgroup.com/</a>

Investor Relations	Tom Ward
IR-Telefon	+49-30-346-496-153
IR-Email	ir@hellofresh.com

Hauptaktionäre	Other Shareholders (56.5%), Baillie Gifford & Co (10.62%), Vanguard World Fund (5.26%), BlackRock, Inc. (4.7%), DSR Ventures GmbH ...
----------------	---

Streubesitz	93,80%
-------------	--------

Vorstand	Christian Gärtner, Edward Boyes, Thomas Griesel
----------	---

Aufsichtsrat	John H. Rittenhouse, Ursula Radeke-Pietsch, Derek Zissman, Susanne Schröter-Crossan
--------------	---

Mitarbeiter	19 012
-------------	--------

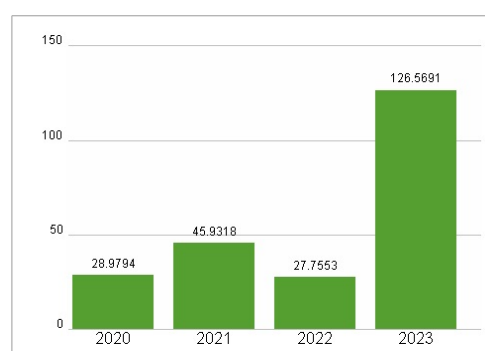
Umsatz	7596,60 Mil.
--------	--------------



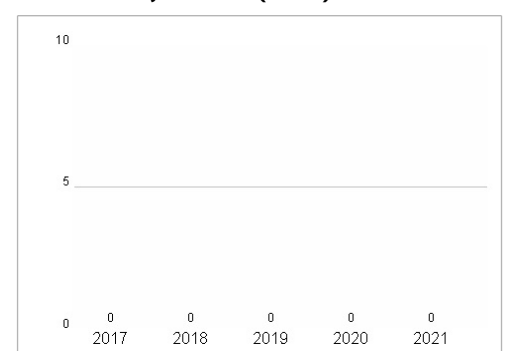
## Wertentwicklung

	1M	6M	1J
Performance	+1,38%	+40,74%	-65,52%
Volatilität	51,05	62,71	70,45
Volumen Ø (Stk./Tag)	136	391	357

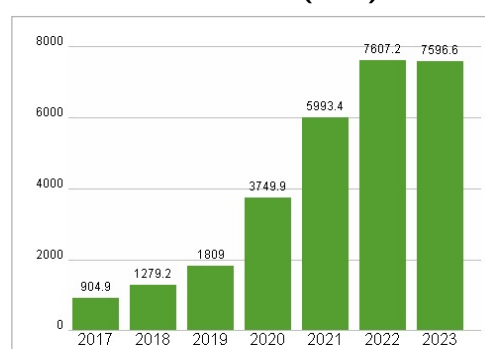
## Aktuelles KGV



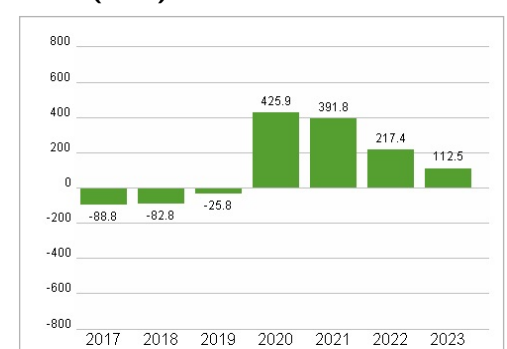
## Dividende je Aktie (EUR)



## Unternehmensumsatz (EUR)



## EBIT (EUR)



Historische Daten: 2023

Erstellt: 18.10.2024 12:06

RISIKOHINWEISE: Die Informationen auf dieser Seite dienen ausschließlich zu Informationszwecken und sollten weder als Verkaufsangebot noch als Aufforderung zum Kauf des Wertpapiers oder einer Empfehlung zugunsten des Wertpapiers verstanden werden. Die baha GmbH und die BAWAG P.S.K. Bank für Arbeit und Wirtschaft und Österreichische Postsparkasse Aktiengesellschaft übernehmen trotz sorgfältigster Recherche keinerlei Haftung für die Richtigkeit der angegebenen Daten.

Factsheet erstellt von: [www.baha.com](http://www.baha.com)