

BEFESA S.A. ORD. O.N.

Börse: Baader Bank (Baadex) ISIN: LUI704650164 Währung: EUR Kurs: 20,20 EUR Stand: 21.01.2025

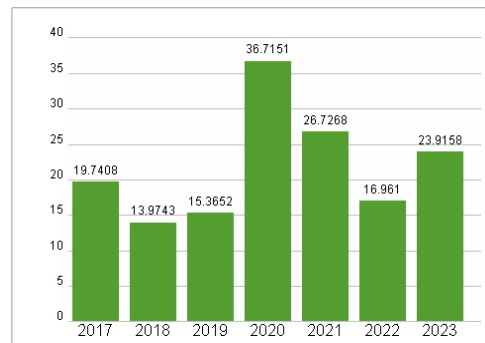
Befesa ist ein Umweltdienstleistungsunternehmen das sich auf das Recycling von Reststoffen aus der Stahl- und Aluminiumindustrie spezialisiert hat. Das 1993 gegründete Unternehmen reduziert durch die Verwertung von gefährlichen Rest- und Wertstoffen den Verbrauch von natürlichen Ressourcen in der Metallindustrie. Zum einen werden Recyclingdienste für industrielle Reststoffe aus der Stahlindustrie angeboten, zum anderen spezialisiert sich das Unternehmen auf das Recyceln von Aluminium und Salzschlacken. Daneben werden logistische und andere zugehörige Industriedienstleistungen zur Verfügung gestellt. Das Unternehmen teilt seine Geschäftstätigkeit in die zwei Bereiche Steel Dust Recycling Services und Aluminium Salt Slags Recycling Services auf.

| | |
|----------------------------|--|
| Aktuelles KGV | 23,92 |
| Gewinn je Aktie | 1,45 |
| Letzte Dividende je Aktie | 0,73 |
| Aktuelle Dividendenrendite | 2,11 |
| Cash Flow je Aktie | 2,93 |
| Buchwert je Aktie | 20,59 |
| Akt. Marktkapitalisierung | 1.386,40 Mil. |
| EBIT | 106,64 Mil. |
| EBIT-Marge | 9,03 |
| Industrie | Industrie |
| Sektor | Diversifizierte Industrieunternehmen |
| Subsektor | - |
| Anschrift | BEFESA SA 68-70, Boulevard de la Pétrusse L-2320, Luxembourg www.befesa.com |
| Investor Relations | Rafael Pérez |
| IR-Telefon | +49 2102 1001 340 |
| IR-Email | IRbefesa@befesa.com |
| Hauptaktionäre | Allianz Asset Management GmbH (9.99%), Indumenta Pueri, S.L. (5.41%), Corporación Financiera Alba, S.A. (5.1%), The Vanguard Group... |
| Streubesitz | 94,60% |
| Vorstand | Rafael Pérez, Javier Molina Montes, Federico Barredo, Birke Fuchs, Juan Albizu, Nadia Mammeri, Lucía Gómez Del Río, Juan Ignacio Varela... |
| Aufsichtsrat | Javier Molina Montes, Frauke Heistermann, Georg Graf Waldersee, Helmut Wieser, Asier Zarragonandia Ayo, Natalia Latorre Arranz, José... |
| Mitarbeiter | 1 790 |
| Umsatz | 1 180,60 Mil. |

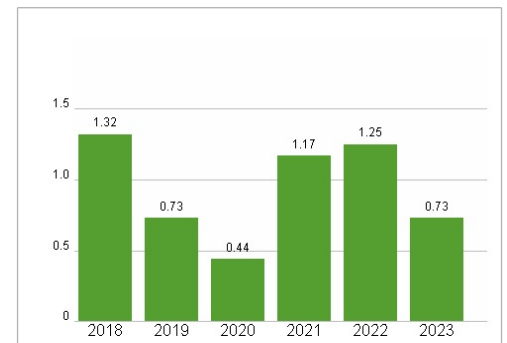


| Wertentwicklung | 1M | 6M | 1J |
|----------------------|--------|---------|---------|
| Performance | +0,78% | -34,10% | -37,05% |
| Volatilität | 32,71 | 33,62 | 36,48 |
| Volumen Ø (Stk./Tag) | 00 | 00 | 00 |

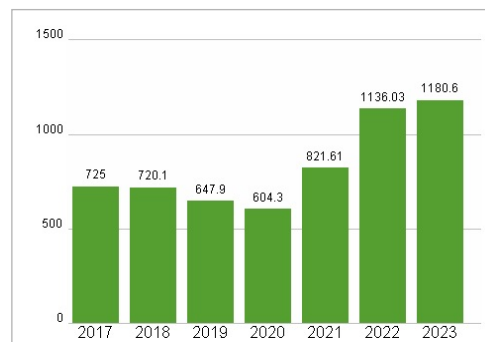
Aktuelles KGV



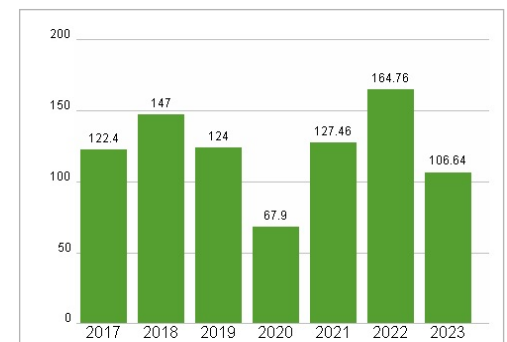
Dividende je Aktie (EUR)



Unternehmensumsatz (EUR)



EBIT (EUR)



Historische Daten: 2023 Erstellt: 22.01.2025 09:52