

# FRASERS GROUP PLC LS-, IO

Börse: gettex      ISIN: GB00BIQH8P22      Währung: EUR      Kurs: 9,66 EUR      Stand: 03.10.2024

Frasers Group plc (ehemals Sports Direct International) ist ein englischer Anbieter von Sportartikeln. Das Unternehmen betreibt in Großbritannien und Kontinentaleuropa über 700 Filialen – die Produkte können jedoch auch über den Online-Shop geordert werden. Zu den angebotenen Marken zählen Slazenger, Everlast, Lonsdale, Karrimor, Kangol, No Fear und Firetrap. Insgesamt ist das Unternehmen in rund 20 europäischen Ländern aktiv – dazu gehören Belgien, Österreich, Portugal oder Frankreich.

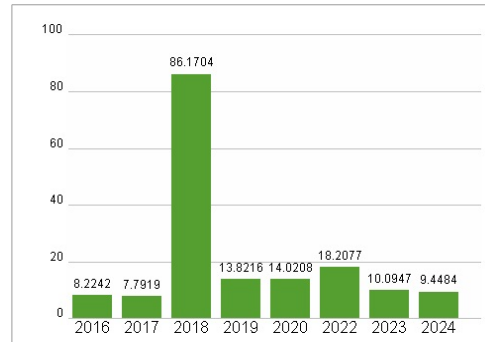
Aktuelles KGV	9,45
Gewinn je Aktie	0,87
Letzte Dividende je Aktie	-
Aktuelle Dividendenrendite	-
Cash Flow je Aktie	1,56
Buchwert je Aktie	4,21
Akt. Marktkapitalisierung	3.597,93 Mil.
EBIT	520,60 Mil.
EBIT-Marge	9,59
Industrie	Konsumgüter
Sektor	Textil
Subsektor	Bekleidung/Stoffe
Anschrift	Frasers Group plc Unit A, Brook Park East UK-Shirebrook NG20 8RY www.sportsdirectplc.com/
Investor Relations	Thomas Piper
IR-Telefon	
IR-Email	investor.relations@sportsdirect.com
Hauptaktionäre	Mike Ashley (70.58%), Phoenix Asset Management Partners Limited (7%), Odey Asset Management LLP (3%)
Streubesitz	-
Vorstand	Chris Wootton, David Al-Mudallal, Stephen Palmer Robert, Sean Matthew Nevitt
Aufsichtsrat	David Daly, Cally Price, Chris Wootton, David Brayshaw, Nicola Frampton, Richard Bottomley, Michael Murray
Mitarbeiter	-
Umsatz	5426,70 Mil.



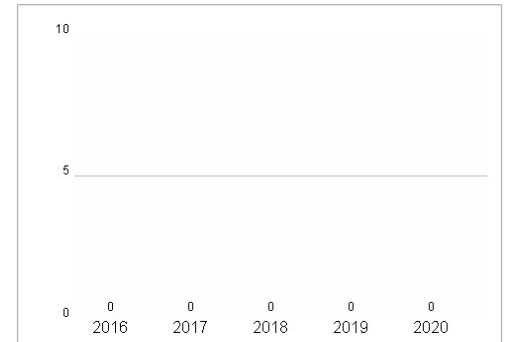
Wertentwicklung	1M	6M	1J
Performance	-1,36%	+6,30%	+2,51%
Volatilität	26,73	27,47	26,15
Volumen Ø (Stk./Tag)	10	09	19

Investor Relations	Thomas Piper
IR-Telefon	
IR-Email	investor.relations@sportsdirect.com
Hauptaktionäre	Mike Ashley (70.58%), Phoenix Asset Management Partners Limited (7%), Odey Asset Management LLP (3%)
Streubesitz	-
Vorstand	Chris Wootton, David Al-Mudallal, Stephen Palmer Robert, Sean Matthew Nevitt
Aufsichtsrat	David Daly, Cally Price, Chris Wootton, David Brayshaw, Nicola Frampton, Richard Bottomley, Michael Murray
Mitarbeiter	-
Umsatz	5426,70 Mil.

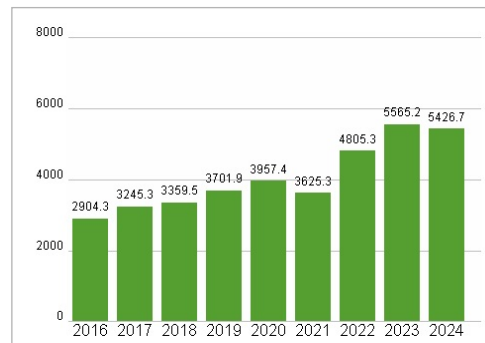
## Aktuelles KGV



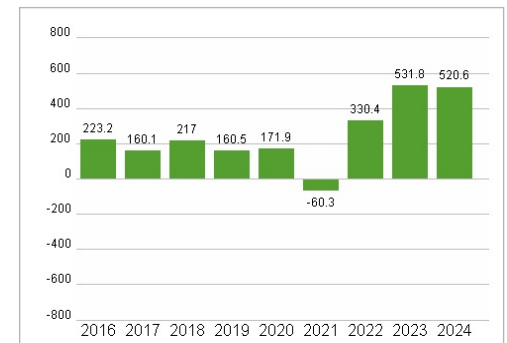
## Dividende je Aktie (GBP)



## Unternehmensumsatz (GBP)



## EBIT (GBP)



Historische Daten: 2024      Erstellt: 06.10.2024 13:16

RISIKOHINWEISE: Die Informationen auf dieser Seite dienen ausschließlich zu Informationszwecken und sollten weder als Verkaufsangebot noch als Aufforderung zum Kauf des Wertpapiers oder einer Empfehlung zugunsten des Wertpapiers verstanden werden. Die baha GmbH und die BAWAG P.S.K. Bank für Arbeit und Wirtschaft und Österreichische Postsparkasse Aktiengesellschaft übernehmen trotz sorgfältigster Recherche keinerlei Haftung für die Richtigkeit der angegebenen Daten.

Factsheet erstellt von: www.baha.com