

# BEFESA S.A. ORD. O.N.

Börse: Lang & Schwarz

ISIN: LU1704650164

Währung: EUR

Kurs: 22,20 EUR

Stand: 22.02.2025

Befesa ist ein Umweltdienstleistungsunternehmen das sich auf das Recycling von Reststoffen aus der Stahl- und Aluminiumindustrie spezialisiert hat. Das 1993 gegründete Unternehmen reduziert durch die Verwertung von gefährlichen Rest- und Wertstoffen den Verbrauch von natürlichen Ressourcen in der Metallindustrie. Zum einen werden Recyclingdienste für industrielle Reststoffe aus der Stahlindustrie angeboten, zum anderen spezialisiert sich das Unternehmen auf das Recyceln von Aluminium und Salzschlacken. Daneben werden logistische und andere zugehörige Industriedienstleistungen zur Verfügung gestellt. Das Unternehmen teilt seine Geschäftstätigkeit in die zwei Bereiche Steel Dust Recycling Services und Aluminium Salt Slags Recycling Services auf.

Aktuelles KGV	23,92
Gewinn je Aktie	1,45
Letzte Dividende je Aktie	0,73
Aktuelle Dividendenrendite	2,11
Cash Flow je Aktie	2,93
Buchwert je Aktie	20,59
Akt. Marktkapitalisierung	1.386,40 Mil.
EBIT	106,64 Mil.
EBIT-Marge	9,03

Industrie	Industrie
Sektor	Diversifizierte Industrieunternehmen
Subsektor	-

**Anschrift**  
 BEFESA SA  
 68-70, Boulevard de la Pétrusse  
 L-2320, Luxembourg  
[www.befesa.com](http://www.befesa.com)

**Investor Relations** Rafael Pérez  
**IR-Telefon** +49 2102 1001 340  
**IR-Email**  
[IRbefesa@befesa.com](mailto:IRbefesa@befesa.com)

**Hauptaktionäre**  
 Allianz Asset Management GmbH (9.99%), Indumenta Pueri, S.L. (5.41%), Corporación Financiera Alba, S.A. (5.1%), The Vanguard Group...

**Streubesitz** 94,60%

**Vorstand**  
 Rafael Pérez, Javier Molina Montes, Federico Barredo, Birke Fuchs, Juan Albizu, Nadia Mammeri, Lucía Gómez Del Río, Juan Ignacio Varela...

**Aufsichtsrat**  
 Javier Molina Montes, Frauke Heistermann, Georg Graf Waldersee, Helmut Wieser, Asier Zarragonandia Ayo, Natalia Latorre Arranz, José...

**Mitarbeiter** 1 790

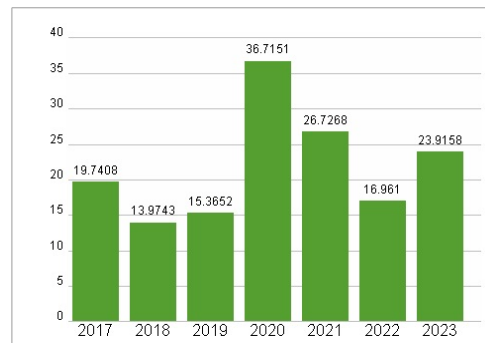
**Umsatz** 1 180,60 Mil.



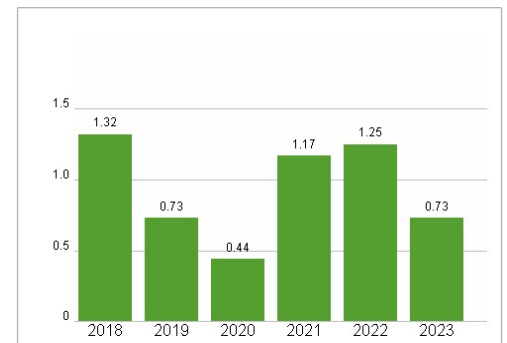
## Wertentwicklung

	1M	6M	1J
Performance	+9,90%	-16,85%	-24,95%
Volatilität	37,67	38,28	41,17
Volumen Ø (Stk./Tag)	00	00	00

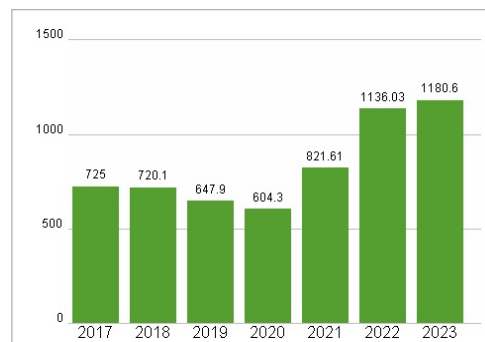
## Aktuelles KGV



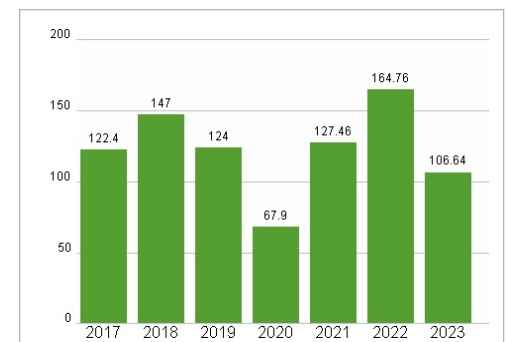
## Dividende je Aktie (EUR)



## Unternehmensumsatz (EUR)



## EBIT (EUR)



Historische Daten: 2023

Erstellt: 23.02.2025 16:14

**RISIKOHINWEISE:** Die Informationen auf dieser Seite dienen ausschließlich zu Informationszwecken und sollten weder als Verkaufsangebot noch als Aufforderung zum Kauf des Wertpapiers oder einer Empfehlung zugunsten des Wertpapiers verstanden werden. Die baha GmbH und die BAWAG P.S.K. Bank für Arbeit und Wirtschaft und Österreichische Postsparkasse Aktiengesellschaft übernehmen trotz sorgfältigster Recherche keinerlei Haftung für die Richtigkeit der angegebenen Daten.

Factsheet erstellt von: [www.baha.com](http://www.baha.com)