

ASML HOLDING NY EO-,09

Börse: München ISIN: USN070592100 Währung: EUR Kurs: 580,00 EUR Stand: 24.04.2025


ASML Holding N.V. ist in der Herstellung von Hightech-Systemen für die Halbleiterindustrie international tätig. Angeboten werden Lithographie-Systeme, die vor allem für die Fertigung von komplexen integrierten Schaltkreisen (ICs oder Chips) eingesetzt werden. Als einer der weltweit führenden Hersteller von Halbleiter-Equipments ist der Konzern im Entwurf, der Entwicklung, der Produktion und der Vermarktung aktiv und bietet ergänzend die dazugehörigen Dienstleistungen an. Der Kundenkreis umfasst die weltweit größten Halbleiterhersteller. Darüber hinaus werden optische Bauteile und Systeme gefertigt für die Anwendung bei der Herstellung asphärischer Produkte wie Linsen und Spiegel sowie bei präzisen Messinstrumenten. Produktionsbetriebe sowie Forschungs- und Entwicklungseinrichtungen befinden sich in den USA, Taiwan, Korea, China und in den Niederlanden. Weltweit ist der Konzern an über 60 Standorten in 16 Ländern präsent. ASML Holding N.V. wurde 1984 gegründet und hat seinen Hauptsitz in Veldhoven, Holland.

Aktuelles KGV	-
Gewinn je Aktie	-
Letzte Dividende je Aktie	6,40
Aktuelle Dividendenrendite	0,96
Cash Flow je Aktie	-
Buchwert je Aktie	-
Akt. Marktkapitalisierung	262.130,52 Mil.
EBIT	9022,60 Mil.
EBIT-Marge	31,92
Industrie	Technologie
Sektor	Hardware
Subsektor	Halbleiter
Anschrift	ASML Holding N.V. De Run 6501 NL-5504 DR Veldhoven www.asml.com
Investor Relations	Jim Kavanagh
IR-Telefon	+31 40 268 3938
IR-Email	investor.relations@asml.com
Hauptaktionäre	Freefloat (73.89%),Capital Research and Management Company (15.24%),Blackrock (6.52%),Baillie Gifford & Co (4.35%)
Streubesitz	-
Vorstand	Roger Dassen, Frederic Schneider-Maunoury, Wayne Allan, Jim Koonmen
Aufsichtsrat	Nils Andersen, Annet Aris, Birgit Conix, Mark Durcan, Warren East, Alexander Everke, Terri Kelly, Jack de Kreij, An Steegen
Mitarbeiter	42 786
Umsatz	28262,90 Mil.

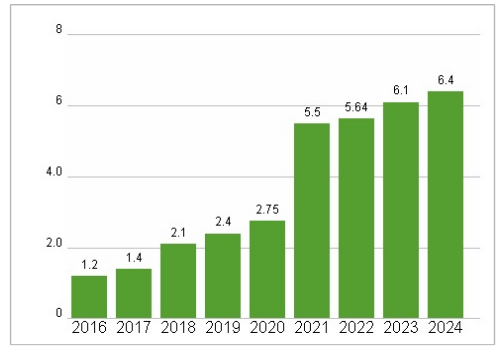


Wertentwicklung	1M	6M	1J
Performance	-11,01%	-9,67%	-28,98%
Volatilität	65,25	41,45	45,48
Volumen Ø (Stk./Tag)	13	08	08

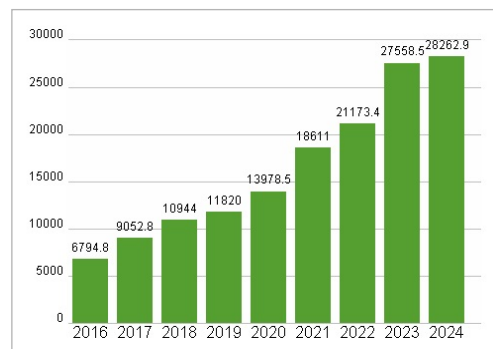
Aktuelles KGV



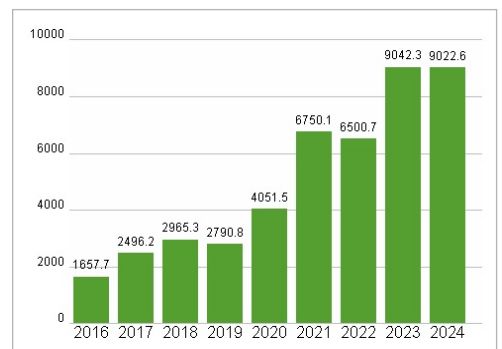
Dividende je Aktie (EUR)



Unternehmensumsatz (EUR)



EBIT (EUR)



Historische Daten: 2024 Erstellt: 26.04.2025 10:04

RISIKOHINWEISE: Die Informationen auf dieser Seite dienen ausschließlich zu Informationszwecken und sollten weder als Verkaufsangebot noch als Aufforderung zum Kauf des Wertpapiers oder einer Empfehlung zugunsten des Wertpapiers verstanden werden. Die baha GmbH und die BAWAG P.S.K. Bank für Arbeit und Wirtschaft und Österreichische Postsparkasse Aktiengesellschaft übernehmen trotz sorgfältigster Recherche keinerlei Haftung für die Richtigkeit der angegebenen Daten. Factsheet erstellt von: www.baha.com