

# IQVIA Holdings Inc

Börse: NYSE      ISIN: US46266C1053      Währung: USD      Kurs: 194,01 USD      Stand: 20.02.2025

IQVIA ist ein weltweit führender Anbieter von Technologielösungen und Forschungsdiensten, der sich auf die Verwendung von Daten und wissenschaftlichen Erkenntnissen konzentriert, um Kunden im Gesundheitswesen dabei zu unterstützen, optimale Lösungen für ihre Patienten zu finden. Durch den Zusammenschluss von IMS Health und Quintiles entstanden, bietet IQVIA eine breite Palette von Lösungen, die in den Bereichen Gesundheitsinformationen, -Technologie, und -Analytik tätig sind.

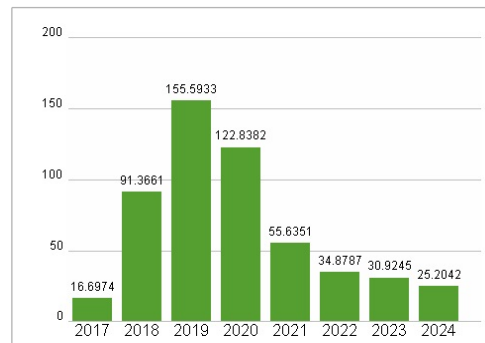
|                            |  |
|----------------------------|--|
| Aktuelles KGV              | 25,20  |
| Gewinn je Aktie            | 7,80   |
| Letzte Dividende je Aktie  | -  |
| Aktuelle Dividendenrendite | -  |
| Cash Flow je Aktie         | 15,42  |
| Buchwert je Aktie          | 34,45  |
| Akt. Marktkapitalisierung  | 34.605,41 Mil.   |
| EBIT                       | 2202,00 Mil.   |
| EBIT-Marge                 | 14,29  |
| Industrie                  | Gesundheitswesen   |
| Sektor                     | Pharmazeutische Industrie  |
| Subsektor                  | Pharmazeutische Industrie  |
| Anschrift                  | IQVIA Holdings Inc.<br>2400 Ellis Road<br>Durham, North Carolina 27703,USA<br><a href="https://www.iqvia.com/">https://www.iqvia.com/</a>  |
| Investor Relations         | Nick Childs  |
| IR-Telefon                 | +1-973-316-3828  |
| IR-Email                   | ir@iqvia.com   |
| Hauptaktionäre             | Vanguard Group Inc (11.43%),Blackrock Inc. (8.8%),Harris Associates L.P. (6.44%),State Street Corporation (4.48%),Canada Pension Plan...   |
| Streubesitz                | -  |
| Vorstand                   | Ron Bruehlman, Trudy Stein, Karl Guenault, Kevin Knightly, Sanjay Chikarmane, Jim Berkshire, Eric Sherbet                                  |
| Aufsichtsrat               | Ari Bousbib, Carol J. Burt, John P. Connaughton, John G. Danhaki, James A. Fasano, Colleen Goggins, John M. Leonard, Leslie Wims Morris... |
| Mitarbeiter                | -  |
| Umsatz                     | 15405,00 Mil.  |



## Wertentwicklung

|                      | 1M        | 6M        | 1J        |
|----------------------|-----------|-----------|-----------|
| Performance          | -6,50%    | -23,26%   | -22,74%   |
| Volatilität          | 25,31     | 25,99     | 26,43     |
| Volumen Ø (Stk./Tag) | 1 426 498 | 1 420 698 | 1 232 465 |

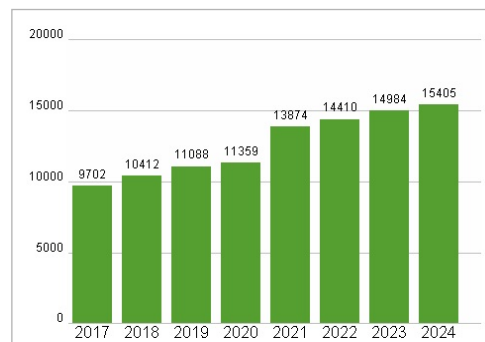
## Aktuelles KGV



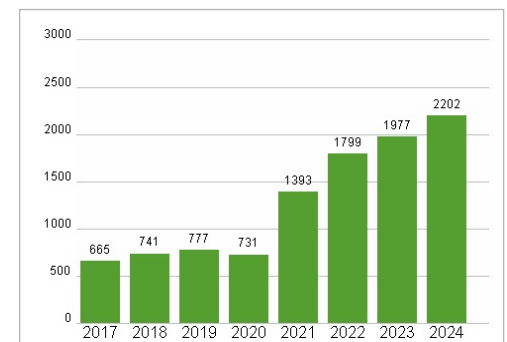
## Dividende je Aktie (USD)



## Unternehmensumsatz (USD)



## EBIT (USD)



Historische Daten: 2024      Erstellt: 24.02.2025 08:07