

IQVIA HLDGS DL-,01

Börse: Berlin

ISIN: US46266C1053

Währung: EUR

Kurs: 207,00 EUR

Stand: 26.09.2024

IQVIA ist ein weltweit führender Anbieter von Technologielösungen und Forschungsdiensten, der sich auf die Verwendung von Daten und wissenschaftlichen Erkenntnissen konzentriert, um Kunden im Gesundheitswesen dabei zu unterstützen, optimale Lösungen für ihre Patienten zu finden. Durch den Zusammenschluss von IMS Health und Quintiles entstanden, bietet IQVIA eine breite Palette von Lösungen, die in den Bereichen Gesundheitsinformationen, -Technologie, und -Analytik tätig sind.

Aktuelles KGV	30,92
Gewinn je Aktie	7,48
Letzte Dividende je Aktie	-
Aktuelle Dividendenrendite	-
Cash Flow je Aktie	11,84
Buchwert je Aktie	33,67
Akt. Marktkapitalisierung	41.995,47 Mil.
EBIT	1977,00 Mil.
EBIT-Marge	13,19

Industrie	Gesundheitswesen
Sektor	Pharmazeutische Industrie
Subsektor	Pharmazeutische Industrie
Anschrift	IQVIA Holdings Inc. 2400 Ellis Road Durham, North Carolina 27703,USA https://www.iqvia.com/

Investor Relations	Nick Childs
IR-Telefon	+1-973-316-3828
IR-Email	ir@iqvia.com

Hauptaktionäre	Vanguard Group (11.56%),BlackRock Inc. (8.32%),HARRIS ASSOCIATES L P (5.35%),State Street Corporation (4.34%),ALLIANCEBERNSTEIN L P...
----------------	--

Streubesitz -

Vorstand	Ron Bruehlman, Trudy Stein, Karl Guenault, Kevin Knightly, Sanjay Chikarmane, Jim Berkshire, Eric Sherbet
----------	---

Aufsichtsrat	Ari Bousbib, Carol J. Burt, John P. Connaughton, John G. Danhaki, James A. Fasano, Colleen Goggins, John M. Leonard, Leslie Wims Morris...
--------------	--

Mitarbeiter -

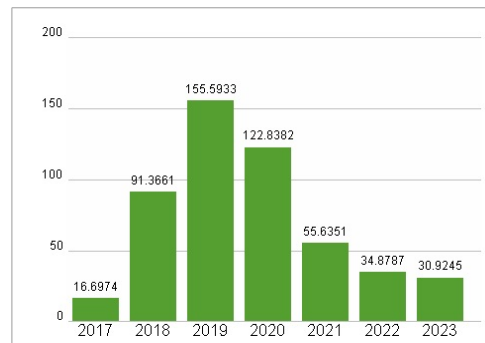
Umsatz	14984,00 Mil.
--------	---------------



Wertentwicklung

	1M	6M	1J
Performance	-5,18%	-9,55%	+9,99%
Volatilität	19,19	24,89	27,82
Volumen Ø (Stk./Tag)	00	00	01

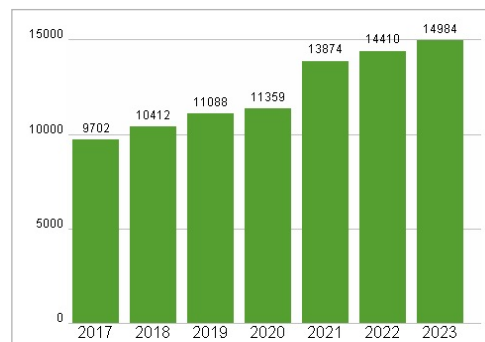
Aktuelles KGV



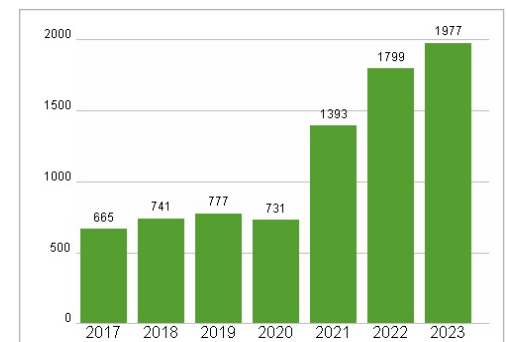
Dividende je Aktie (USD)



Unternehmensumsatz (USD)



EBIT (USD)



Historische Daten: 2023

Erstellt: 28.09.2024 06:05

RISIKOHINWEIS: Die Informationen auf dieser Seite dienen ausschließlich zu Informationszwecken und sollten weder als Verkaufsangebot noch als Aufforderung zum Kauf des Wertpapiers oder einer Empfehlung zugunsten des Wertpapiers verstanden werden. Die baha GmbH und die BAWAG P.S.K. Bank für Arbeit und Wirtschaft und Österreichische Postsparkasse Aktiengesellschaft übernehmen trotz sorgfältigster Recherche keinerlei Haftung für die Richtigkeit der angegebenen Daten.

Factsheet erstellt von: www.baha.com