

ANSYS INC. DL-,01

Börse: TradeGate

ISIN: US03662Q1058

Währung: EUR

Kurs: 302,00 EUR

Stand: 16.07.2024

Das Unternehmen ANSYS entwickelt und vermarktet weltweit Simulationssoftware für industrielle Entwicklungsprozesse. Die Produkte werden von Designern, Ingenieuren, Forschern und Studenten in einem breiten Spektrum von Anwendungsbereichen verwendet. Dazu gehören die verarbeitende Automobil- und Elektronikindustrie ebenso wie die Bereiche Biomedizin, Luftfahrt und Verteidigung. Die Desktopanwendungen des Unternehmens bieten flexible und konkrete Analyse- und Designmöglichkeiten für Anwender. Zu den Hauptprodukten des Unternehmens gehören ANSYS Workbench, welches als Rahmensoftware für die übrigen Produktreihen dient, welche aus den Programmen Multiphysics, Structural Mechanics, Fluid Dynamics, Explicit Dynamics, Electromagnetics, System Simulation, Simulation Process and Data Management, Academic, High-Performance Computing, Geometry Interfaces, Meshing sowie Apache Design Low-Power Electronic Solutions bestehen.

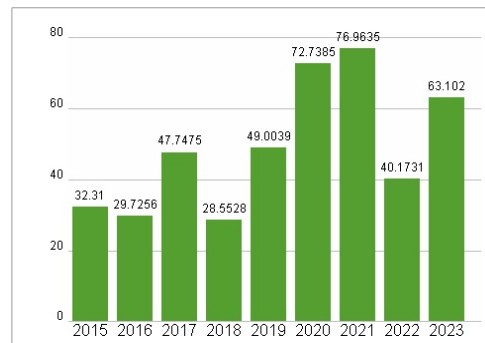
Aktuelles KGV	63,10
Gewinn je Aktie	5,75
Letzte Dividende je Aktie	-
Aktuelle Dividendenrendite	-
Cash Flow je Aktie	8,24
Buchwert je Aktie	61,95
Akt. Marktkapitalisierung	31.577,02 Mil.
EBIT	626,14 Mil.
EBIT-Marge	27,58
Industrie	Technologie
Sektor	Software
Subsektor	-
Anschrift	ANSYS Inc. 2600 ANSYS Drive Canonsburg, PA 15317 www.ansys.com
Investor Relations	Kelsey DeBriyn
IR-Telefon	+1-724-820-3927
IR-Email	kelsey.debriyn@ansys.com
Hauptaktionäre	BlackRock Inc. (12.1484%), Vanguard Group (11.6392%), Aristotle Capital Management LLC (4.34805%), State Street Corporation (4.05314%)...
Streubesitz	80,80%
Vorstand	Nicole Anasenes, Janet Lee, Prith Banerjee, Shane Emswiler, Renee DeMay, Walt Hearn, Andy Kincheloe, Matt Zack
Aufsichtsrat	Ronald W. Hovsepian, Barbara V. Scherer, Dr. Ajei S. Gopal, Dr. Alec Gallimore, Glenda M. Dorchak, Jim Frankola, Ravi K. Vijayaraghava...
Mitarbeiter	-
Umsatz	2269,95 Mil.



Wertentwicklung

	1M	6M	1J
Performance	-3,87%	-3,36%	-5,42%
Volatilität	15,09	22,00	31,57
Volumen Ø (Stk./Tag)	169	310	296

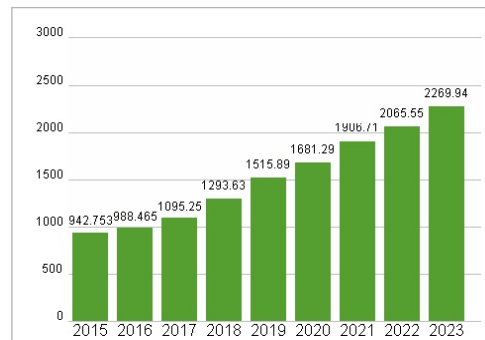
Aktuelles KGV



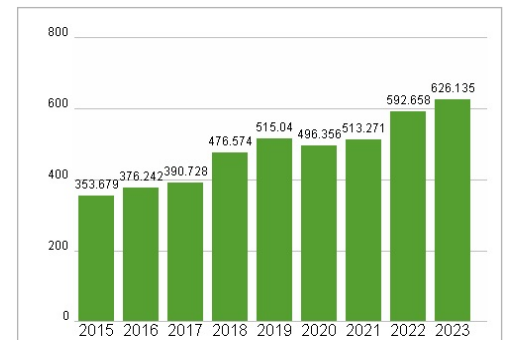
Dividende je Aktie (USD)



Unternehmensumsatz (USD)



EBIT (USD)



Historische Daten: 2023

Erstellt: 18.07.2024 04:24

RISIKOHINWEISE: Die Informationen auf dieser Seite dienen ausschließlich zu Informationszwecken und sollten weder als Verkaufsangebot noch als Aufforderung zum Kauf des Wertpapiers oder einer Empfehlung zugunsten des Wertpapiers verstanden werden. Die baha GmbH und die BAWAG P.S.K. Bank für Arbeit und Wirtschaft und Österreichische Postsparkasse Aktiengesellschaft übernehmen trotz sorgfältigster Recherche keinerlei Haftung für die Richtigkeit der angegebenen Daten.

Factsheet erstellt von: www.baha.com