

A.P.MOELL.-M.NAM A DK1000

Börse: Lang & Schwarz

ISIN: DK0010244425

Währung: EUR

Kurs: 1391,00 EUR

Stand: 28.09.2024

Das dänische Transport- und Logistik-Unternehmen A.P. Moeller-Maersk A.S. wurde 1904 in Svendborg von dem Kapitän Peter Maersk Moeller und seinem Sohn Arnold Peter Moeller gegründet. Der Hauptsitz des Unternehmens befindet sich in Kopenhagen. Zu den zentralen Geschäftsbereichen zählen die Container-Schifffahrt, sowie das Bereitstellen von APM-Terminals in zahlreichen Ländern. Darüber hinaus unterhält die A.P. Moeller-Maersk Group Schiffswerften in Dänemark und dem Baltikum und ist über die dänische Transportfluggesellschaft Star Air in der Luftfahrt engagiert. Unter den Markennamen Maersk Line, Damco und Safmarine befahren über 500 Containerschiffe die internationalen Gewässer; über die Hälfte dieser Schiffe befinden sich im Besitz der A.P. Moeller-Maersk Gruppe. Neben dem reinen Transport von Waren bietet A.P. Moeller-Maersk Logistiklösungen für den weltweiten Waren- und Personentransport an.

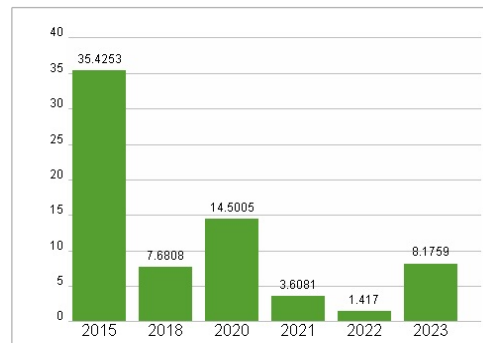
Aktuelles KGV	8,18
Gewinn je Aktie	217,54
Letzte Dividende je Aktie	74,00
Aktuelle Dividendenrendite	4,16
Cash Flow je Aktie	548,85
Buchwert je Aktie	3075,21
Akt. Marktkapitalisierung	17.975,60 Mil.
EBIT	3934,00 Mil.
EBIT-Marge	7,70
Industrie	Industrie
Sektor	Maschinenbau
Subsektor	-
Anschrift	A.P. Moeller-Maersk A.S. Esplanaden 50 DK-1263 Copenhagen K www.maersk.com
Investor Relations	Stefan Gruber
IR-Telefon	+45 3363 3484
IR-Email	ir@maersk.com
Hauptaktionäre	A.P. Møller Holding A/S, Copenhagen, Denmark (41.5%), A.P. Møller og Hustru Chastine Mc-Kinney Møllers Familiefond, Copenhagen, Denmark
Streubesitz	44,97%
Vorstand	Patrick Jany, Navneet Kapoor, Susana Elvira, Katharina Poehlmann, Caroline Pontoppidan, Karsten Kildahl, Aymeric Chandavoine, Narin...
Aufsichtsrat	Robert Mærsk Uggla, Amparo Moraleda, Bernard L. Bot, Marc Engel, Thomas Lindegaard Madsen, Julija Voitiekute, Marika Fredriksson, Kasper...
Mitarbeiter	105 909
Umsatz	51065,00 Mil.



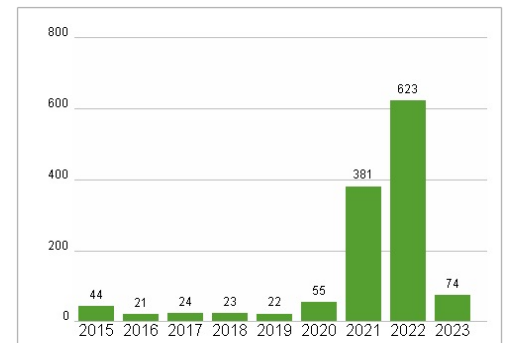
Wertentwicklung

	1M	6M	1J
Performance	+4,59%	+17,88%	-16,56%
Volatilität	29,02	39,51	43,88
Volumen Ø (Stk./Tag)	00	00	00

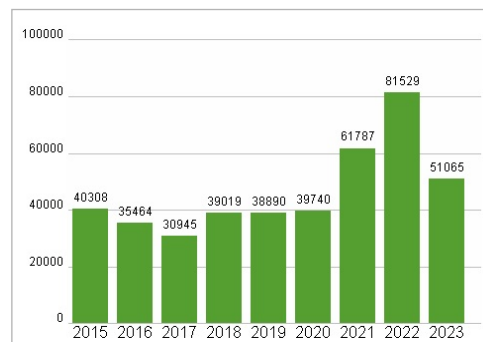
Aktuelles KGV



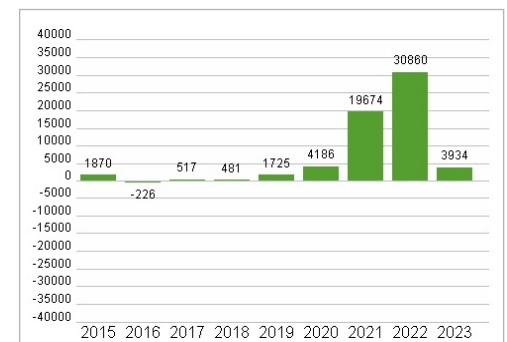
Dividende je Aktie (USD)



Unternehmensumsatz (USD)



EBIT (USD)



Historische Daten: 2023 Erstellt: 29.09.2024 19:24