

PHILIP MORRIS INTL INC.

Börse: Stuttgart ISIN: US7181721090 Währung: EUR Kurs: 119,46 EUR Stand: 19.12.2024

Philip Morris International (PMI) zählt zu den größten Herstellern von Tabakprodukten weltweit. Das Produktportfolio setzt sich aus international führenden Marken wie Marlboro, L&M und Philip Morris zusammen. Über 15 internationale und regionale Marken aus unterschiedlichen Preiskategorien werden in rund 180 Ländern verkauft. Der Konzern hält knapp ein Drittel der Anteile am weltweiten Zigarettenmarkt. Daneben ist das Unternehmen in zunehmendem Maß auch an anderen Tabakprodukten wie Zigarren, Feinschnitten und rauchfreien Tabakprodukten beteiligt. Die offensichtlichen Gesundheitsrisiken der eigenen Produkte versucht Philip Morris durch eigene Forschung und durch die Zusammenarbeit mit Regierungen zur Regulierung und Aufklärung zu reduzieren.

Aktuelles KGV	18,69
Gewinn je Aktie	5,03
Letzte Dividende je Aktie	5,14
Aktuelle Dividendenrendite	5,46
Cash Flow je Aktie	5,93
Buchwert je Aktie	-6,08
Akt. Marktkapitalisierung	146.055,12 Mil.
EBIT	11.556,00 Mil.
EBIT-Marge	32,85

Industrie: Konsumgüter

Sektor: Getränke und Nahrungsmittelherstellung

Subsektor: -

Anschrift: Philip Morris International Inc.
677 Washington Boulevard
Stamford, CT 06901
www.pmi.com

Investor Relations: James Bushnell

IR-Telefon: +1-917-663-2233

IR-Email: InvestorRelations@pmi.com

Hauptaktionäre: Vanguard Group (8.75%), Capital World Investors (7.04%), Capital International Investors (6.6%), BlackRock Inc. (6.35%), CAPITAL RESEARCH...

Streubesitz: 80,70%

Vorstand: Emmanuel Babeau, Andreas Kurali, Bin Li, Frank de Rooij, Frederic de Wilde, Gregoire Verdeaux, Jorge Insuasty, Marco Mariotti, Marian...

Aufsichtsrat: André Calantzopoulos, Bonin Bough, Dessislava Temperley, Dr. Juan José Daboub, Jacek Olczak, Jun Makihara, Kalpana Morparia, Lisa Hook...

Mitarbeiter: -

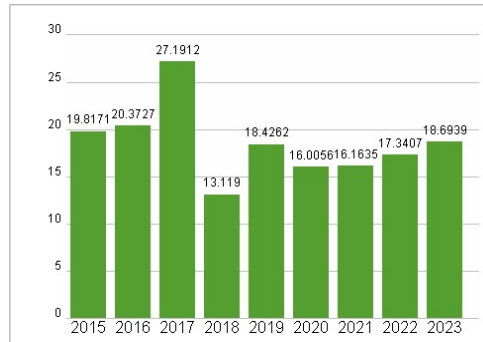
Umsatz: 35174,00 Mil.



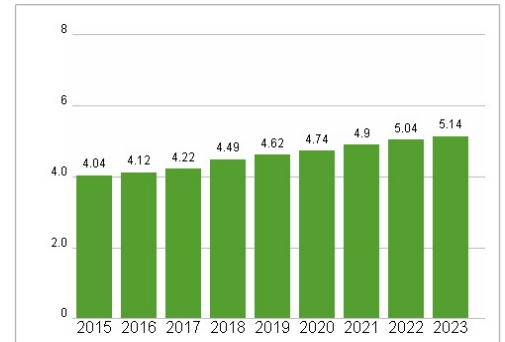
Wertentwicklung

	1M	6M	1J
Performance	-5,75%	+25,97%	+40,47%
Volatilität	17,56	22,71	19,54
Volumen Ø (Stk./Tag)	295	181	162

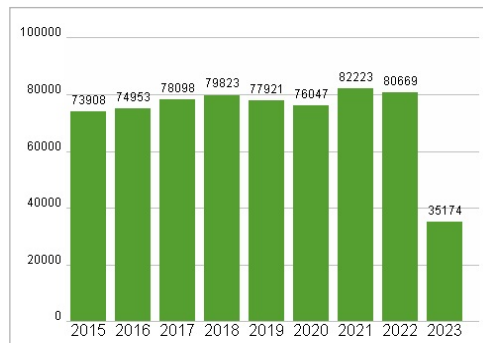
Aktuelles KGV



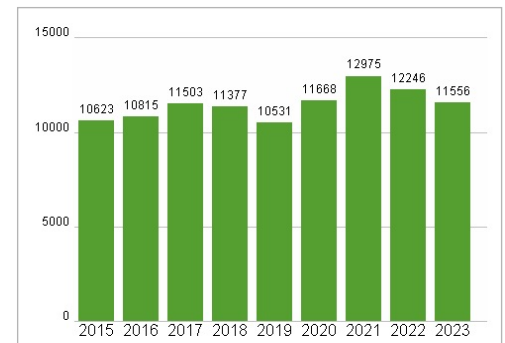
Dividende je Aktie (USD)



Unternehmensumsatz (USD)



EBIT (USD)



Historische Daten: 2023 Erstellt: 23.12.2024 07:36