

Philip Morris International Inc

Börse: NYSE ISIN: US7181721090 Währung: USD Kurs: 130,32 USD Stand: 30.01.2025

Philip Morris International (PMI) zählt zu den größten Herstellern von Tabakprodukten weltweit. Das Produktportfolio setzt sich aus international führenden Marken wie Marlboro, L&M und Philip Morris zusammen. Über 15 internationale und regionale Marken aus unterschiedlichen Preiskategorien werden in rund 180 Ländern verkauft. Der Konzern hält knapp ein Drittel der Anteile am weltweiten Zigarettenmarkt. Daneben ist das Unternehmen in zunehmendem Maß auch an anderen Tabakprodukten wie Zigarren, Feinschnitten und rauchfreien Tabakprodukten beteiligt. Die offensichtlichen Gesundheitsrisiken der eigenen Produkte versucht Philip Morris durch eigene Forschung und durch die Zusammenarbeit mit Regierungen zur Regulierung und Aufklärung zu reduzieren.

Aktuelles KGV	18,69
Gewinn je Aktie	5,03
Letzte Dividende je Aktie	5,14
Aktuelle Dividendenrendite	5,46
Cash Flow je Aktie	5,93
Buchwert je Aktie	-6,08
Akt. Marktkapitalisierung	146.055,12 Mil.
EBIT	11.556,00 Mil.
EBIT-Marge	32,85

Industrie	Konsumgüter
Sektor	Getränke und Nahrungsmittelhersteller
Subsektor	-
Anschrift	Philip Morris International Inc. 677 Washington Boulevard Stamford, CT 06901 www.pmi.com

Investor Relations	James Bushnell
IR-Telefon	+1-917-663-2233
IR-Email	InvestorRelations@pmi.com

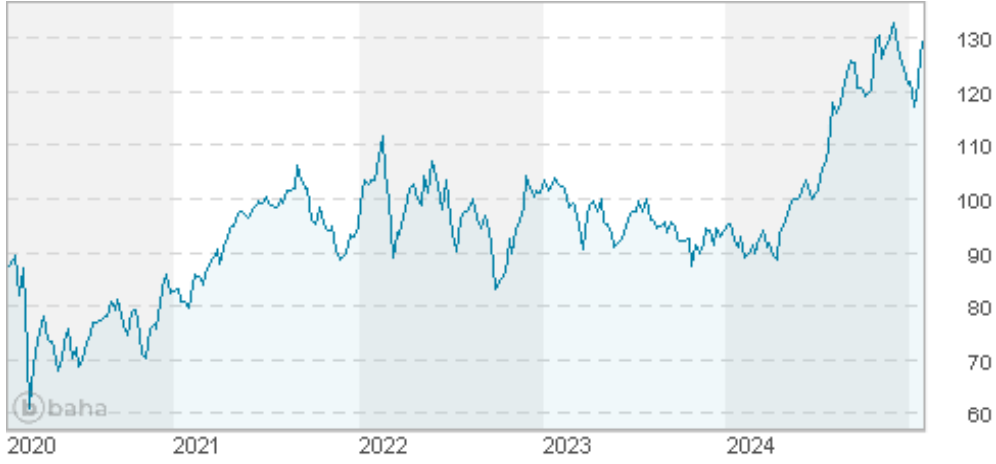
Hauptaktionäre	Vanguard Group (8.75%), Capital World Investors (7.04%), Capital International Investors (6.6%), BlackRock Inc. (6.35%), CAPITAL RESEARCH...
----------------	--

Streubesitz	80,70%
-------------	--------

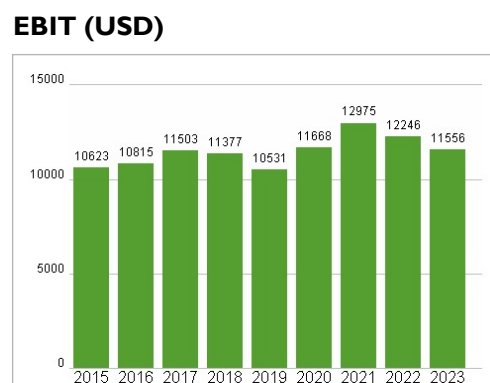
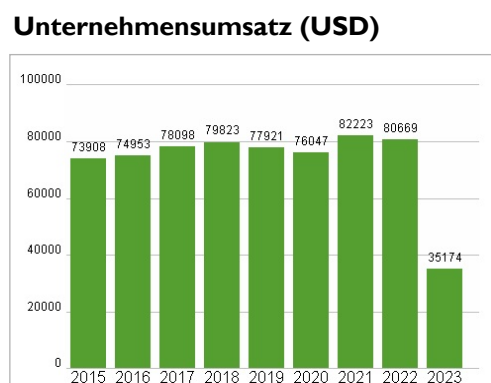
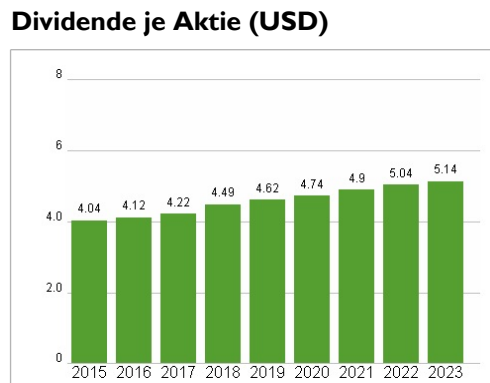
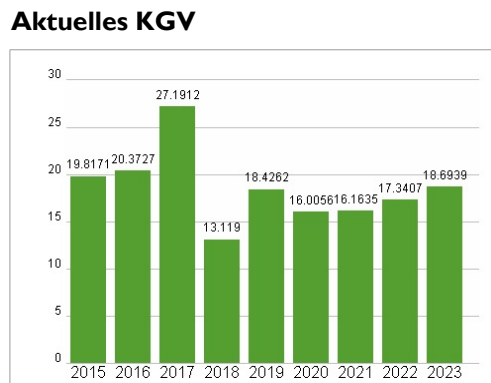
Vorstand	Emmanuel Babeau, Andreas Kurali, Bin Li, Frank de Rooij, Frederic de Wilde, Gregoire Verdeaux, Jorge Insuasty, Marco Mariotti, Marian...
----------	--

Aufsichtsrat	André Calantzopoulos, Bonin Bough, Dessislava Temperley, Dr. Juan José Daboub, Jacek Olczak, Jun Makihara, Kalpana Morparia, Lisa Hook...
--------------	---

Mitarbeiter	-
Umsatz	35174,00 Mil.



Wertentwicklung	1M	6M	1J
Performance	+7,51%	+10,51%	+40,02%
Volatilität	21,35	23,68	20,26
Volumen Ø (Stk./Tag)	4 913 442	5 185 981	5 329 140



Historische Daten: 2023 Erstellt: 02.02.2025 10:02

RISIKOHINWEISE: Die Informationen auf dieser Seite dienen ausschließlich zu Informationszwecken und sollten weder als Verkaufsangebot noch als Aufforderung zum Kauf des Wertpapiers oder einer Empfehlung zugunsten des Wertpapiers verstanden werden. Die baha GmbH und die BAWAG P.S.K. Bank für Arbeit und Wirtschaft und Österreichische Postsparkasse Aktiengesellschaft übernehmen trotz sorgfältigster Recherche keinerlei Haftung für die Richtigkeit der angegebenen Daten. Factsheet erstellt von: www.baha.com