

# DANAHER CORP. DL-,01

Börse: TradeGate

ISIN: US2358511028

Währung: EUR

Kurs: 224,00 EUR

Stand: 21.11.2024

Die Danaher Corporation ist ein diversifiziertes Technologieunternehmen und Hersteller elektronischer Testsysteme. Die Gesellschaft entwickelt, fertigt und vermarktet Produkte für den Einsatz in den Bereichen Industrie, Medizin und Handel. Das Unternehmen hält Produktionsstätten sowie Einrichtungen zur Forschung und Entwicklung auf der ganzen Welt. Im Juli 2016 spaltete Danaher die Segmente Test- und Messgeräte sowie Industrietechnologie ab; seither agieren die Bereiche als eigenständiges Unternehmen unter dem Namen Fortive Corporation.

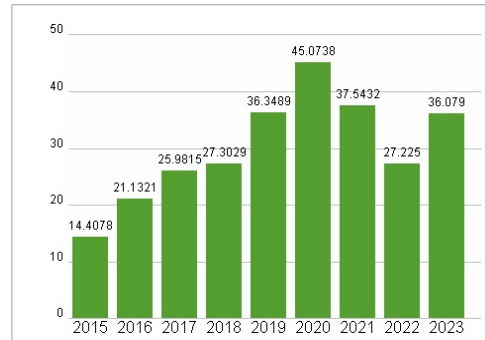
Aktuelles KGV	36,08
Gewinn je Aktie	6,41
Letzte Dividende je Aktie	1,05
Aktuelle Dividendenrendite	0,45
Cash Flow je Aktie	9,69
Buchwert je Aktie	72,31
Akt. Marktkapitalisierung	171.122,60 Mil.
EBIT	5202,00 Mil.
EBIT-Marge	21,77
Industrie	Technologie
Sektor	Sonstige Technologie
Subsektor	-
Anschrift	Danaher Corporation 2200 Pennsylvania Avenue Washington, DC 20037, USA www.danaher.com
Investor Relations	John Bedford
IR-Telefon	+1-202-828-0850
IR-Email	investor.relations@danaher.com
Hauptaktionäre	Vanguard Group (7.55%), BlackRock Inc. (6.85%), Wellington Management Group (3.77%), State Street Corporation (3.71%), FMR LLC. (3.01%)...
Streubesitz	86,50%
Vorstand	Matthew R. McGrew, Brian W. Ellis, Daniel A. Raskas, Georgeann F. Couchara, Jennifer L. Honeycutt, Joakim Weidemanis, Jose-Carlos Gutierrez-Ramos...
Aufsichtsrat	A. Shane Sanders, Alan G. Spoon, Dr. Raymond C. Stevens, Elias A. Zerhouni, Feroz Dewan, Jessica L. Mega, John T. Schwieters, Linda...
Mitarbeiter	-
Umsatz	23890,00 Mil.



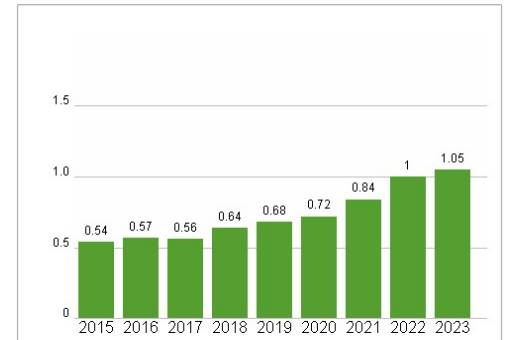
## Wertentwicklung

	1M	6M	1J
Performance	-6,04%	-8,11%	+11,71%
Volatilität	23,58	22,88	21,17
Volumen Ø (Stk./Tag)	3 775	2 646	2 978

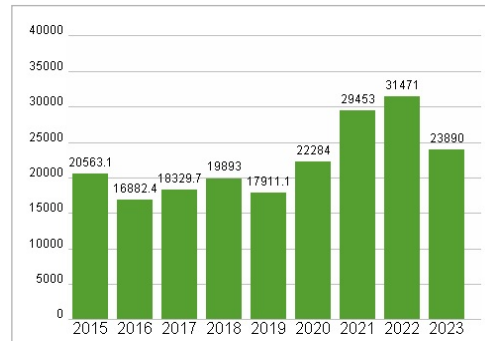
## Aktuelles KGV



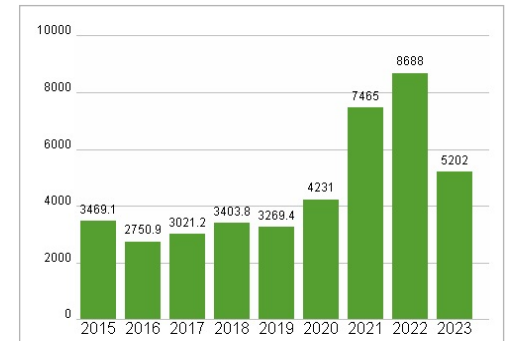
## Dividende je Aktie (USD)



## Unternehmensumsatz (USD)



## EBIT (USD)



Historische Daten: 2023

Erstellt: 22.11.2024 17:49

RISIKOHINWEIS: Die Informationen auf dieser Seite dienen ausschließlich zu Informationszwecken und sollten weder als Verkaufsangebot noch als Aufforderung zum Kauf des Wertpapiers oder einer Empfehlung zugunsten des Wertpapiers verstanden werden. Die baha GmbH und die BAWAG P.S.K. Bank für Arbeit und Wirtschaft und Österreichische Postsparkasse Aktiengesellschaft übernehmen trotz sorgfältigster Recherche keinerlei Haftung für die Richtigkeit der angegebenen Daten.

Factsheet erstellt von: www.baha.com