

Gerresheimer AG

Börse: Nasdaq Other OTC

ISIN: DE000A0LD6E6

Währung: USD

Kurs: 78,85 USD

Stand: 18.12.2024

Der Gerresheimer Konzern ist ein international führender Anbieter von hochwertigen Verpackungs- und Systemlösungen aus Glas und Kunststoff. Der wichtigste Absatzmarkt des Unternehmens ist die Pharma- und Medizinindustrie weltweit. Auf Basis eigener Entwicklungen und modernster Produktionstechnologien bietet Gerresheimer zum einen pharmazeutische Primärverpackungen und Drug Delivery-Systeme an, zum anderen Diagnostiksysteme und das komplette Spektrum an Glasprodukten für die Life Science Forschung. Kleinere Geschäftsanteile entfallen auf die Bereiche Kosmetik und technische Kunststoffsysteme, insbesondere für die Automobilzuliefererindustrie, sowie auf Nischensegmente der Nahrungsmittel- und Getränkeindustrie.

Aktuelles KGV	24,94
Gewinn je Aktie	3,48
Letzte Dividende je Aktie	1,25
Aktuelle Dividendenrendite	1,44
Cash Flow je Aktie	8,83
Buchwert je Aktie	43,37
Akt. Marktkapitalisierung	2.895,23 Mil.
EBIT	213,40 Mil.
EBIT-Marge	10,72

Industrie	Gesundheitswesen
Sektor	Medizintechnische Produkte
Subsektor	Hochentwickelte medizinische Geräte
Anschrift	Gerresheimer AG Klaus-Bungert-Straße 4 D-40468 Düsseldorf www.gerresheimer.com

Investor Relations	Carolin Nadilo
IR-Telefon	+49-211-6181-314
IR-Email	carolin.nadilo@gerresheimer.com

Hauptaktionäre	Nationale-Niederlande Levensverzekering Maatschappij N.V. (7.99%), Artisan Partners Asset Management Inc. (5.06%)
----------------	---

Streubesitz	43,29%
-------------	--------

Vorstand	Dr. Bernd Metzner, Dr. Lukas Burkhardt
----------	--

Aufsichtsrat	Dr. Axel Herberg, Francesco Grioli, Andrea Abt, Dr. Karin Louise Dorrepaal, Dr. Peter Noé, Katja Schnitzler, Markus Rocholz, Paul Schilling...
--------------	--

Mitarbeiter	11 660
-------------	--------

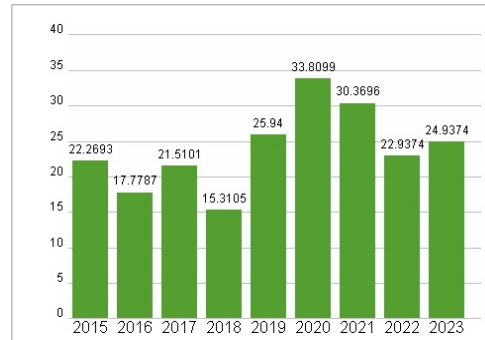
Umsatz	1990,50 Mil.
--------	--------------



Wertentwicklung

	1M	6M	1J
Performance	-22,76%	-34,27%	-32,02%
Volatilität	51,47	44,80	34,45
Volumen Ø (Stk./Tag)	100	658	628

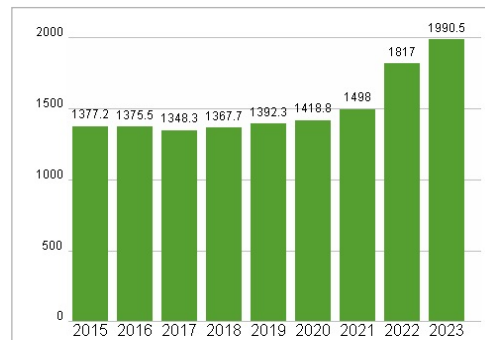
Aktuelles KGV



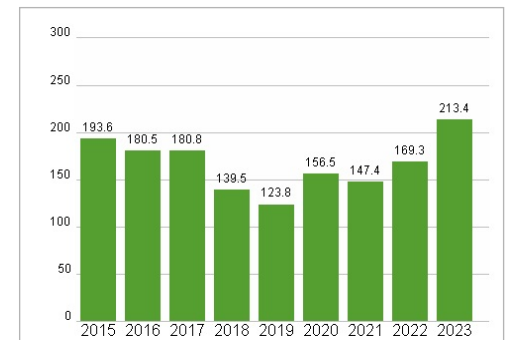
Dividende je Aktie (EUR)



Unternehmensumsatz (EUR)



EBIT (EUR)



Historische Daten: 2023

Erstellt: 22.12.2024 15:34

RISIKOHINWEISE: Die Informationen auf dieser Seite dienen ausschließlich zu Informationszwecken und sollten weder als Verkaufsangebot noch als Aufforderung zum Kauf des Wertpapiers oder einer Empfehlung zugunsten des Wertpapiers verstanden werden. Die baha GmbH und die BAWAG P.S.K. Bank für Arbeit und Wirtschaft und Österreichische Postsparkasse Aktiengesellschaft übernehmen trotz sorgfältigster Recherche keinerlei Haftung für die Richtigkeit der angegebenen Daten.

Factsheet erstellt von: www.baha.com