

# RECORDATI SPA EO -,125

Börse: TradeGate

ISIN: IT0003828271

Währung: EUR

Kurs: 49,60 EUR

Stand: 20.12.2024

Recordati S.p.A. ist ein internationaler Pharmakonzern. Die Gruppe erforscht, entwickelt, produziert und vermarktet Medikamente für die Primärversorgung sowie Arzneimittel zur Behandlung von seltenen Krankheiten. Insbesondere werden Medikamente zur Behandlung von Bluthochdruck und anderen Herz-Kreislauf-Erkrankungen, der unteren Harnwege wie Prostata-Hyperplasie sowie von Stoffwechselfehlern genetischer Natur angeboten. Recordati verkauft die proprietären Produkte direkt oder durch Lizenznehmer. Niederlassungen finden sich in den wichtigsten europäischen Ländern, in der Türkei, in Nordafrika sowie in den USA.

Aktuelles KGV	25,85
Gewinn je Aktie	1,89
Letzte Dividende je Aktie	1,20
Aktuelle Dividendenrendite	2,46
Cash Flow je Aktie	2,36
Buchwert je Aktie	8,19
Akt. Marktkapitalisierung	10.059,28 Mil.
EBIT	558,01 Mil.
EBIT-Marge	26,80

Industrie	Gesundheitswesen
Sektor	Pharmazeutische Industrie
Subsektor	Pharmazeutische Industrie
Anschrift	Recordati S.p.A. via M. Civitali I I-20148 Milano www.recordati.com/

Investor Relations	Marianne Tatschke
IR-Telefon	
IR-Email	inver@recordati.it

Hauptaktionäre	CVC Capital Partners (51.8%)
----------------	------------------------------

Streubesitz	46,40%
-------------	--------

Vorstand	Andrea Recordati, Giampiero Mazza, Guido Guidi, Joanna Le Couilliar, Michaela Castelli, Piergiorgio Peluso, Cathrin Petty, Giorgio...
----------	---

Aufsichtsrat	Antonio Santi, Andrea Balelli, Ezio Simonelli, Livia Amidani Aliberti, Patrizia Oriundi Paleologo, Emiliano Nitti, Marco Antonio Viganò...
--------------	--

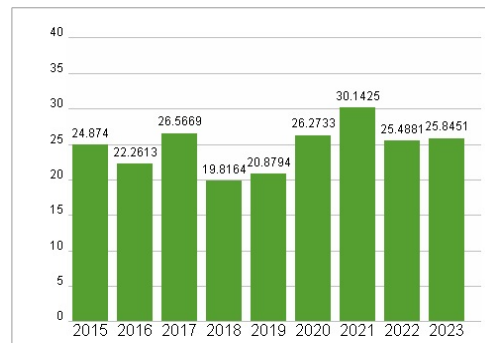
Mitarbeiter	4 455
-------------	-------

Umsatz	2082,33 Mil.
--------	--------------

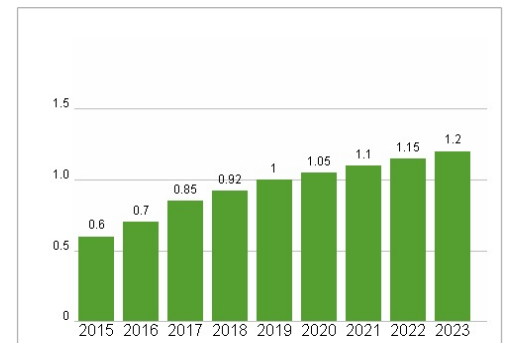


Wertentwicklung	1M	6M	1J
Performance	-0,10%	+6,08%	+4,87%
Volatilität	15,84	18,29	20,66
Volumen Ø (Stk./Tag)	109	135	193

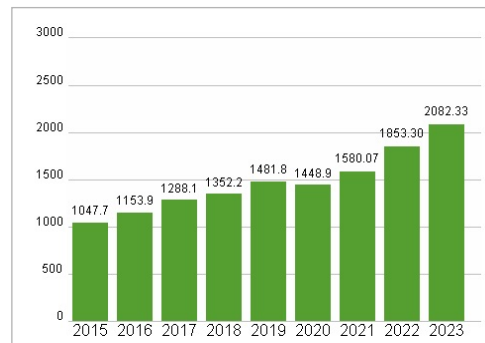
### Aktuelles KGV



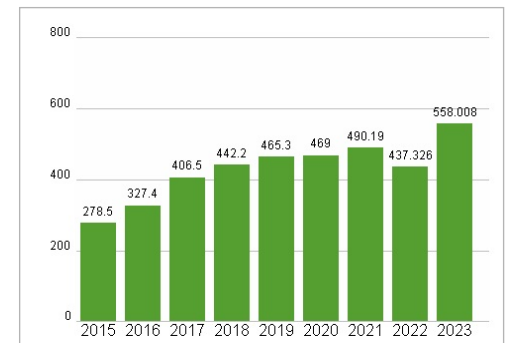
### Dividende je Aktie (EUR)



### Unternehmensumsatz (EUR)



### EBIT (EUR)



Historische Daten: 2023 Erstellt: 24.12.2024 02:37

RISIKOHINWEIS: Die Informationen auf dieser Seite dienen ausschließlich zu Informationszwecken und sollten weder als Verkaufsangebot noch als Aufforderung zum Kauf des Wertpapiers oder einer Empfehlung zugunsten des Wertpapiers verstanden werden. Die baha GmbH und die BAWAG P.S.K. Bank für Arbeit und Wirtschaft und Österreichische Postsparkasse Aktiengesellschaft übernehmen trotz sorgfältigster Recherche keinerlei Haftung für die Richtigkeit der angegebenen Daten.

Factsheet erstellt von: www.baha.com