

# UNIQA INSURANCE GROUP AG

Börse: Berlin

ISIN: AT0000821103

Währung: EUR

Kurs: 7,41 EUR

Stand: 17.10.2024

Die UNIQA Insurance Group AG zählt zu den führenden Versicherungsgruppen in Österreich und Zentral- und Osteuropa. Die Gesellschaft betreibt das indirekte Geschäft für den Konzern (UNIQA Insurance Group) und agiert als Verwaltungs- und Vertriebsorganisation für die operativen Versicherungsgesellschaften. Des Weiteren ist die Uniqa Group als zentraler Rückversicherer der Konzerngesellschaften tätig. Die UNIQA Group betreibt in der Erstversicherung die Lebens-, Renten- und Krankenversicherung sowie nahezu alle Zweige der Schaden- und Unfallversicherung. Die AG ist im Jahr 1999 aus dem Zusammenschluss der traditionsreichen österreichischen Häuser Bundesländer-Versicherung und Austria Collegialität entstanden. Derzeit konzentriert sich die Gesellschaft auf das Versicherungsgeschäft in seinen Kernmärkten Österreich und Zentral- und Osteuropa.

Aktuelles KGV	7,57
Gewinn je Aktie	0,99
Letzte Dividende je Aktie	0,57
Aktuelle Dividendenrendite	7,64
Cash Flow je Aktie	1,06
Buchwert je Aktie	8,83
Akt. Marktkapitalisierung	2.289,96 Mil.
EBIT	506,05 Mil.
EBIT-Marge	6,73

Industrie: Finanzdienstleister  
 Sektor: Versicherungen  
 Subsektor: -  
 Anschrift: UNIQA Insurance Group AG  
 Untere Donaustraße 21  
 A-1029 Wien  
 www.uniqagroup.com

Investor Relations: Stefan Glinz  
 IR-Telefon: +43-1-21175-3773

IR-Email: investor.relations@uniqa.at

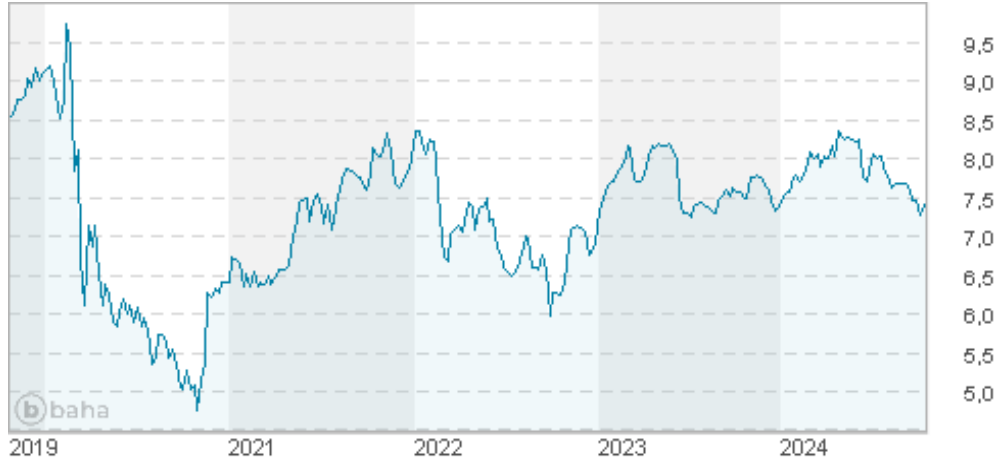
Hauptaktionäre: UNIQA Versicherungsverein Privatstiftung (Group) (49%), free float (35.9%), RZB Versicherungsbeteiligung GmbH (10.0%), Collegialität Versicherungsverein (4.0%)  
 Streubesitz: 36,40%

Vorstand: Peter Eichler, Peter Humer, René Knapp, Wolf Gerlach, Wolfgang Kindl, Rene Knapp, Erik Leyers, Sabine Pfeffer, Kurt Svoboda

Aufsichtsrat: Dr. Burkhard Gantenbein, Dr. Johann Strobl, Dr. Christian Kuhn, Mag. Marie-Valerie Brunner, Dr. Markus Andréewitch, Mag. Klaus Buchleitner...

Mitarbeiter: 14 629

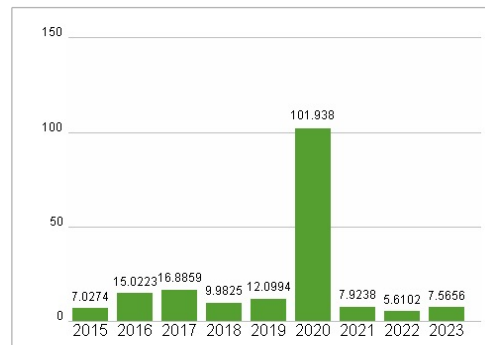
Umsatz: 7515,49 Mil.



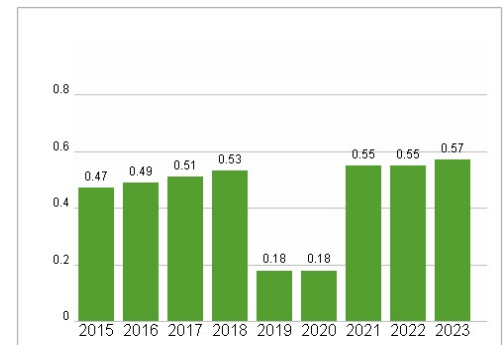
### Wertentwicklung

	1M	6M	1J
Performance	-0,53%	-8,60%	-2,11%
Volatilität	15,86	16,21	14,17
Volumen Ø (Stk./Tag)	00	00	01

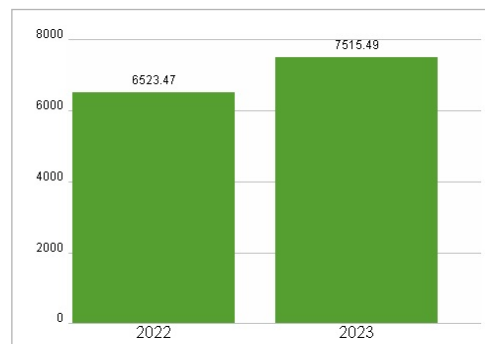
### Aktuelles KGV



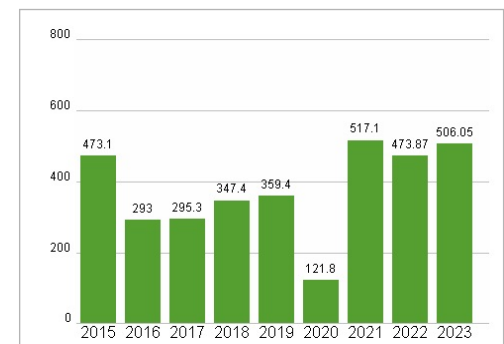
### Dividende je Aktie (EUR)



### Unternehmensumsatz (EUR)



### EBIT (EUR)



Historische Daten: 2023    Erstellt: 18.10.2024 12:04