

EDWARDS LIFESCIENCES

Börse: München

ISIN: US28176E1082

Währung: EUR

Kurs: 60,53 EUR

Stand: 15.08.2024

Edwards Lifesciences ist ein US-amerikanischer Anbieter von Produkten und Technologien zur Behandlung von Herz-Kreislauf-Erkrankungen. Der Konzern ist dabei auf die Entwicklung von Technologien spezialisiert, die insbesondere bei der Therapie von strukturellen Herzerkrankungen und schwerkranken Patienten sowie der hämodynamischen Überwachung eingesetzt werden. Mit seinem Portfolio gehört das Unternehmen zu den weltweit führenden Anbietern seiner Branche. In enger Zusammenarbeit mit Ärzten und Forschern arbeitet Edwards an der Entwicklung und Etablierung neuer Technologien und Therapiemethoden. Die angebotenen Produkte lassen sich in die vier Kategorien Herzklappentherapie, Critical Care, Herzchirurgiesysteme und Gefäßchirurgie einteilen. Zu den Kunden des Konzerns gehören in erster Linie Krankenhäuser und Spezialkliniken sowie niedergelassene Ärzte.

Aktuelles KGV	32,69
Gewinn je Aktie	2,33
Letzte Dividende je Aktie	-
Aktuelle Dividendenrendite	-
Cash Flow je Aktie	1,49
Buchwert je Aktie	11,17
Akt. Marktkapitalisierung	45.849,13 Mil.
EBIT	1534,10 Mil.
EBIT-Marge	25,55

Industrie	Biotechnologie
Sektor	Biotechnologie
Subsektor	Biotechnologie
Anschrift	Edwards Lifesciences Corp. One Edwards Way Irvine, California 92614, USA www.edwards.com/

Investor Relations	Mark Wilterding
IR-Telefon	+1-949-250-6826
IR-Email	investor_relations@edwards.com

Hauptaktionäre	Vanguard Group (8.68%), BlackRock Inc. (8.65%), State Street Corporation (4.47%), ALLIANCEBERNSTEIN LP (3.16%), BROWN ADVISORY INC (3...)
----------------	---

Streubesitz	83,04%
-------------	--------

Vorstand	Scott B. Ullem, Donald E. Bobo Jr., Todd J. Brinton, Daveen Chopra, Dirksen J. Lehman, Jean-Luc Lemercier, Wayne Markowitz, Christine...
----------	--

Aufsichtsrat	Michael A. Mussallem, Kieran T. Gallahue, Leslie S. Heisz, Martha H. Marsh, Nicholas J. Valeriani, Paul A. LaViolette, Ramona Sequeira...
--------------	---

Mitarbeiter	-
-------------	---

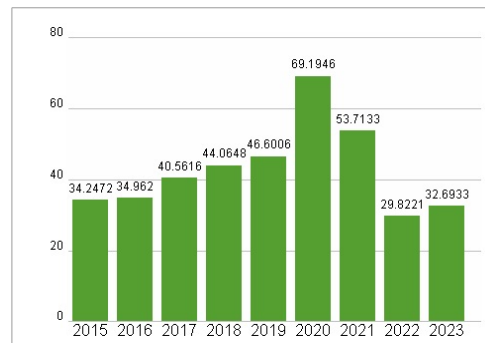
Umsatz	6004,80 Mil.
--------	--------------




Wertentwicklung

	1M	6M	1J
Performance	-23,18%	-22,61%	-14,84%
Volatilität	105,98	46,77	37,87
Volumen Ø (Stk./Tag)	34	10	11

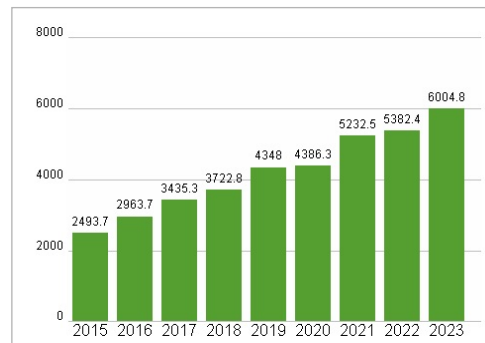
Aktuelles KGV



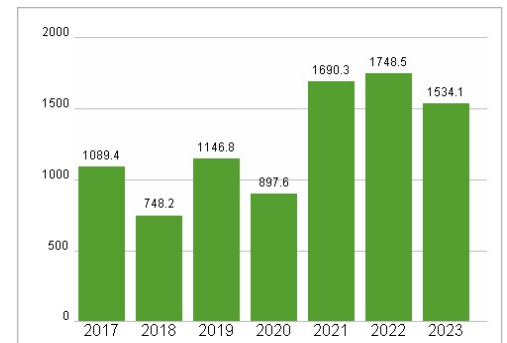
Dividende je Aktie (USD)



Unternehmensumsatz (USD)



EBIT (USD)



Historische Daten: 2023

Erstellt: 17.08.2024 12:08

RISIKOHINWEIS: Die Informationen auf dieser Seite dienen ausschließlich zu Informationszwecken und sollten weder als Verkaufsangebot noch als Aufforderung zum Kauf des Wertpapiers oder einer Empfehlung zugunsten des Wertpapiers verstanden werden. Die baha GmbH und die BAWAG P.S.K. Bank für Arbeit und Wirtschaft und Österreichische Postsparkasse Aktiengesellschaft übernehmen trotz sorgfältigster Recherche keinerlei Haftung für die Richtigkeit der angegebenen Daten.

Factsheet erstellt von: www.baha.com