

# DWS GROUP GMBH+CO.KGAA ON

Börse: Lang & Schwarz

ISIN: DE000DWS1007

Währung: EUR

Kurs: 32,76 EUR

Stand: 17.07.2024

Die DWS Group GmbH & Co. KGaA gehört mit 759 Mrd. Euro verwaltetem Vermögen (Stand: 30. September 2020) zu den größten Vermögensverwaltern. Die Gesellschaft ist global tätig und bietet ihren Kunden weltweit das gesamte Spektrum an klassischen und alternativen Investmentdienstleistungen. Die Deutsche Bank hält rund 78 Prozent an der DWS Group.

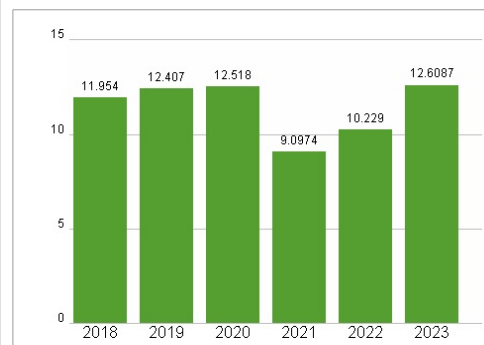
Aktuelles KGV	12,61
Gewinn je Aktie	2,76
Letzte Dividende je Aktie	6,10
Aktuelle Dividendenrendite	17,53
Cash Flow je Aktie	2,64
Buchwert je Aktie	38,96
Akt. Marktkapitalisierung	6.960,00 Mil.
EBIT	0,00 Mil.
EBIT-Marge	-
Industrie	Finanzdienstleister
Sektor	Besondere Finanzdienstleister
Subsektor	-
Anschrift	DWS Group GmbH & Co. KGaA Mainzer Landstraße 11-17 D-60325 Frankfurt am Main <a href="https://dws.com/de-de/">https://dws.com/de-de/</a>
Investor Relations	Oliver Flade
IR-Telefon	+49-69-910-14700
IR-Email	<a href="mailto:investor.relations@dws.com">investor.relations@dws.com</a>
Hauptaktionäre	DWS KGaA (79.49%), Nippon Life Insurance Company (5%)
Streubesitz	-
Vorstand	Dr Markus Kobler, Dirk Görden, Manfred Bauer, Dr Karen Kuder
Aufsichtsrat	Karl von Rohr, Ute Wolf, Aldo Cardoso, Bernd Leukert, Richard I. Morris, Jr., Margret Suckale, Professor Dr. Christina E. Banner,...
Mitarbeiter	4 176
Umsatz	0,00 Mil.



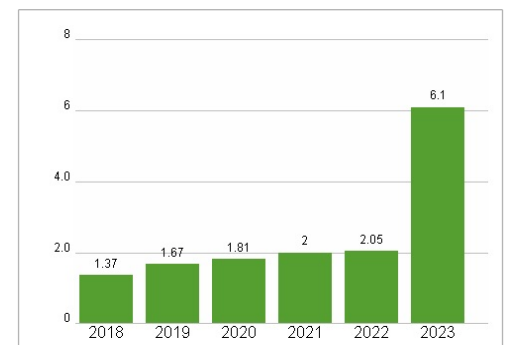
## Wertentwicklung

	1M	6M	1J
Performance	-2,50%	-9,88%	+14,76%
Volatilität	20,99	34,53	28,75
Volumen Ø (Stk./Tag)	00	00	00


## Aktuelles KGV



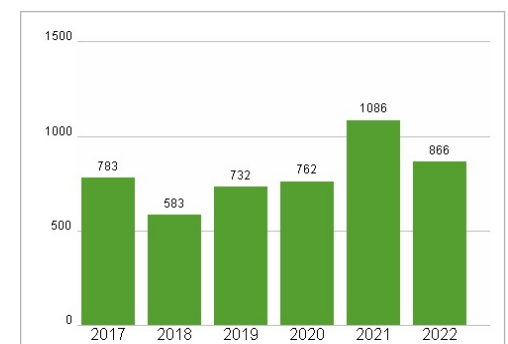
## Dividende je Aktie (EUR)



## Unternehmensumsatz (EUR)



## EBIT (EUR)



Historische Daten: 2023

Erstellt: 18.07.2024 15:39