

MONGODB INC. CLA

Börse: TradeGate

ISIN: US60937P1066

Währung: EUR

Kurs: 236,80 EUR

Stand: 16.07.2024

MongoDB mit Hauptsitz in New York hat es sich zur Aufgabe gemacht, Innovatoren zu befähigen, Branchen zu schaffen, umzugestalten und zu verändern, indem sie die Kraft von Software und Daten freisetzen. Die Datenplattform für Entwickler ist eine Datenbank mit einem integrierten Satz von zugehörigen Diensten, die es Entwicklungsteams ermöglichen, die wachsenden Anforderungen für die große Vielfalt moderner Anwendungen zu erfüllen, und zwar in einer einheitlichen und konsistenten Benutzererfahrung. MongoDB hat Zehntausende von Kunden in über 100 Ländern. Die MongoDB-Datenbankplattform wurde seit 2007 Hunderte Millionen Mal heruntergeladen, und Millionen von Entwicklern wurden in den Kursen der MongoDB University geschult.

Aktuelles KGV	-
Gewinn je Aktie	-2,42
Letzte Dividende je Aktie	-
Aktuelle Dividendenrendite	-
Cash Flow je Aktie	1,67
Buchwert je Aktie	14,68
Akt. Marktkapitalisierung	29.170,32 Mil.
EBIT	-233,73 Mil.
EBIT-Marge	-13,89
Industrie	Technologie

Sektor	Hardware
Subsektor	Kommunikationstechnologie
Anschrift	MongoDB Inc. 1633 BROADWAY, 38TH FLOOR NEW YORK, NY, 10019 https://www.mongodb.com/

Investor Relations	
IR-Telefon	
IR-Email	IR@MongoDB.com

Hauptaktionäre	Vanguard Group (9.39%),BlackRock Inc. (8.52%),FMR LLC. (6.94%),JENNISON ASSOCIATES LLC (5.29%),JP Morgan Chase & Co. (4.35%),PRICE...
----------------	---

Streubesitz	96,53%
-------------	--------

Vorstand	Michael Gordon, Peder Ulander, Cedric Pech, Sahir Azam, Harsha Jalihal, Andrew Stephens, Jim Scharf
----------	---

Aufsichtsrat	Tom Killalea, Archana Agrawal, Roelof Botha, Hope Cochran, Francisco D'Souza, Chip Hazard, Ann Lewnes, Dwight Merriman
--------------	--


Mitarbeiter	-
-------------	---

Umsatz	1683,01 Mil.
--------	--------------




Wertentwicklung	1M	6M	1J
Performance	+14,21%	-34,49%	-34,49%
Volatilität	43,62	54,86	48,87
Volumen Ø (Stk./Tag)	907	720	519

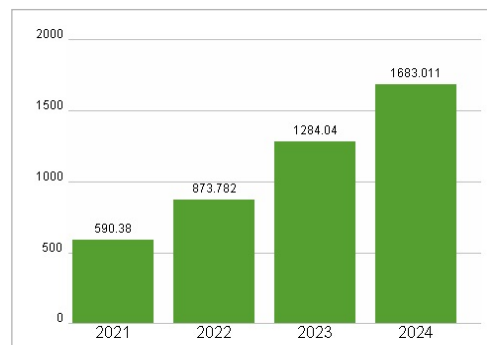
Aktuelles KGV



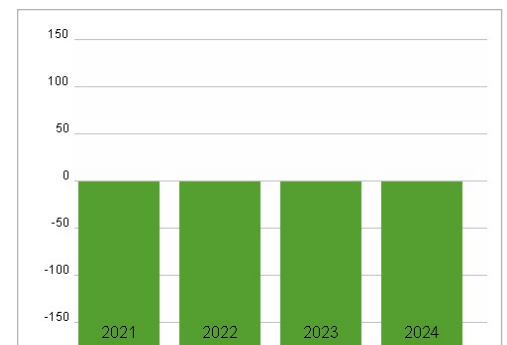
Dividende je Aktie (USD)



Unternehmensumsatz (USD)



EBIT (USD)



Historische Daten: 2024

Erstellt: 17.07.2024 23:26

RISIKOHINWEISE: Die Informationen auf dieser Seite dienen ausschließlich zu Informationszwecken und sollten weder als Verkaufsangebot noch als Aufforderung zum Kauf des Wertpapiers oder einer Empfehlung zugunsten des Wertpapiers verstanden werden. Die baha GmbH und die BAWAG P.S.K. Bank für Arbeit und Wirtschaft und Österreichische Postsparkasse Aktiengesellschaft übernehmen trotz sorgfältigster Recherche keinerlei Haftung für die Richtigkeit der angegebenen Daten.

Factsheet erstellt von: www.baha.com