

DWS GROUP GMBH+CO.KGAA ON

Börse: Hannover

ISIN: DE000DWS1007

Währung: EUR

Kurs: 39,54 EUR

Stand: 19.12.2024

Die DWS Group GmbH & Co. KGaA gehört mit 759 Mrd. Euro verwaltetem Vermögen (Stand: 30. September 2020) zu den größten Vermögensverwaltern. Die Gesellschaft ist global tätig und bietet ihren Kunden weltweit das gesamte Spektrum an klassischen und alternativen Investmentdienstleistungen. Die Deutsche Bank hält rund 78 Prozent an der DWS Group.

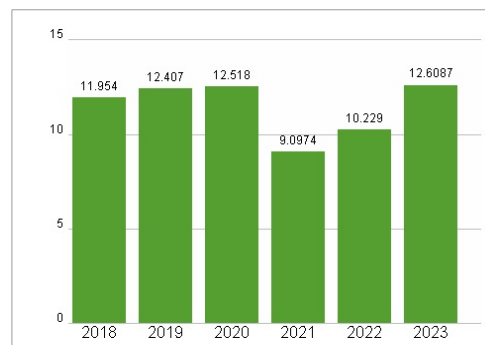
| | |
|----------------------------|---|
| Aktuelles KGV | 12,61 |
| Gewinn je Aktie | 2,76 |
| Letzte Dividende je Aktie | 6,10 |
| Aktuelle Dividendenrendite | 17,53 |
| Cash Flow je Aktie | 2,64 |
| Buchwert je Aktie | 38,96 |
| Akt. Marktkapitalisierung | 6.960,00 Mil. |
| EBIT | 0,00 Mil. |
| EBIT-Marge | - |
| Industrie | Finanzdienstleister |
| Sektor | Besondere Finanzdienstleister |
| Subsektor | - |
| Anschrift | DWS Group GmbH & Co. KGaA Mainzer Landstraße 11-17 D-60325 Frankfurt am Main https://dws.com/de-de/ |
| Investor Relations | Oliver Flade |
| IR-Telefon | +49-69-910-14700 |
| IR-Email | investor.relations@dws.com |
| Hauptaktionäre | DWS KGaA (79.49%), Nippon Life Insurance Company (5%) |
| Streubesitz | - |
| Vorstand | Dr Markus Kobler, Dirk Görgen, Manfred Bauer, Dr Karen Kuder |
| Aufsichtsrat | Karl von Rohr, Ute Wolf, Aldo Cardoso, Bernd Leukert, Richard I. Morris, Jr., Margret Suckale, Professor Dr. Christina E. Banner,... |
| Mitarbeiter | 4 176 |
| Umsatz | 0,00 Mil. |



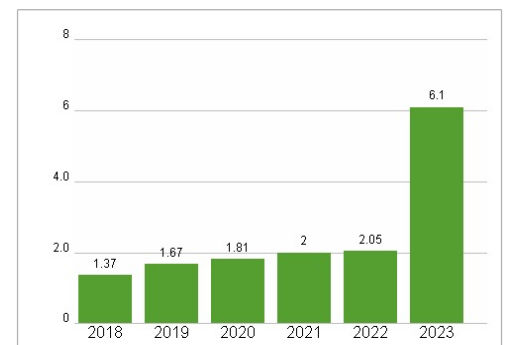
Wertentwicklung

| | 1M | 6M | 1J |
|----------------------|--------|---------|---------|
| Performance | +0,86% | +18,16% | +15,49% |
| Volatilität | 22,44 | 22,39 | 25,74 |
| Volumen Ø (Stk./Tag) | 01 | 11 | 45 |

Aktuelles KGV



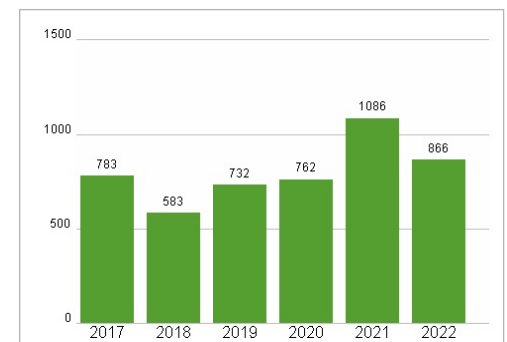
Dividende je Aktie (EUR)



Unternehmensumsatz (EUR)



EBIT (EUR)



Historische Daten: 2023

Erstellt: 23.12.2024 03:49

RISIKOHINWEIS: Die Informationen auf dieser Seite dienen ausschließlich zu Informationszwecken und sollten weder als Verkaufsangebot noch als Aufforderung zum Kauf des Wertpapiers oder einer Empfehlung zugunsten des Wertpapiers verstanden werden. Die baha GmbH und die BAWAG P.S.K. Bank für Arbeit und Wirtschaft und Österreichische Postsparkasse Aktiengesellschaft übernehmen trotz sorgfältigster Recherche keinerlei Haftung für die Richtigkeit der angegebenen Daten.

Factsheet erstellt von: www.baha.com