

BROADCOM INC. DL-,001

Börse: Düsseldorf

ISIN: US11135F1012

Währung: EUR

Kurs: 142,66 EUR

Stand: 03.04.2025

Broadcom Inc. ist ein Anbieter von integrierten Schaltkreisen für Netzwerkanwendungen. Das Unternehmen produziert hochintegrierte Chips, die die Breitbandkommunikation sowie die Übertragung von Audio, Video und Daten ermöglichen. Broadcom bietet komplette System-on-a-Chip-Lösungen und damit verwandte Hardware- und Softwareanwendungen für jede Art von Breitbandkommunikation. Die Produktpalette umfasst Lösungen für Digitalkabel-, Satelliten- oder Internet-Protokolle, Set-Top-Boxen, HDTV-Geräte, Smartphones, GPS wie auch Kabel- oder DSL-Modems und Chips für die Mobilfunkkommunikation. Das Unternehmen entstand 2016 durch den Zusammenschluss der amerikanischen Broadcom Corporation mit der in Singapur sitzenden Avago Technologies Ltd.

Aktuelles KGV	134,32
Gewinn je Aktie	1,26
Letzte Dividende je Aktie	2,10
Aktuelle Dividendenrendite	1,24
Cash Flow je Aktie	4,26
Buchwert je Aktie	14,44
Akt. Marktkapitalisierung	791.788,20 Mil.
EBIT	13463,00 Mil.
EBIT-Marge	26,10
Industrie	Technologie

Sektor	Hardware
Subsektor	Halbleiter
Anschrift	Broadcom Inc. 1320 Ridder Park Drive San Jose, California 95131 www.broadcom.com

Investor Relations	
IR-Telefon	
IR-Email	investor.relations@broadcom.com

Hauptaktionäre	Vanguard Group Inc (10.14%),Blackrock Inc (7.81%),Capital World Investors (4.2%),Capital International Investors (4.02%),State Street...
----------------	--

Streubesitz	60,30%
-------------	--------

Vorstand	Kirsten Spears, Alan Davidson, Dr. Charlie Kawwas, Dr. Yuan Xing Lee, Ivy Pong, Jill Turner, Mark Brazeal
----------	---

Aufsichtsrat	Dr. Henry Samuelli, Check Kian Low, Diane M. Bryant, Eddy Hartenstein, Gayla J. Delly, Harry L. You, Hock E. Tan, Justine F. Page, Raul...
--------------	--

Mitarbeiter	-
-------------	---

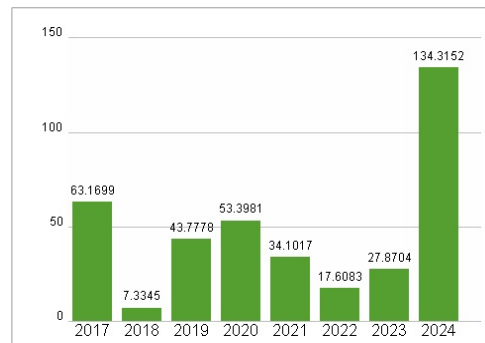
Umsatz	51574,00 Mil.
--------	---------------



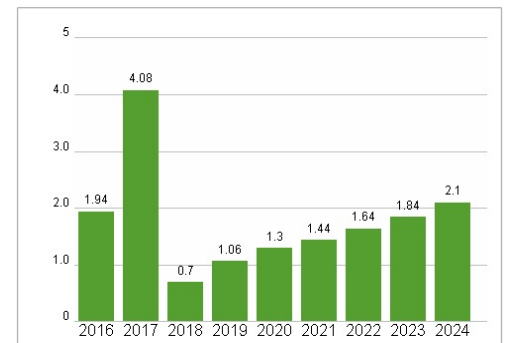
Wertentwicklung

	1M	6M	1J
Performance	-22,79%	-18,81%	+3,89%
Volatilität	64,48	63,87	56,86
Volumen Ø (Stk./Tag)	10	39	42

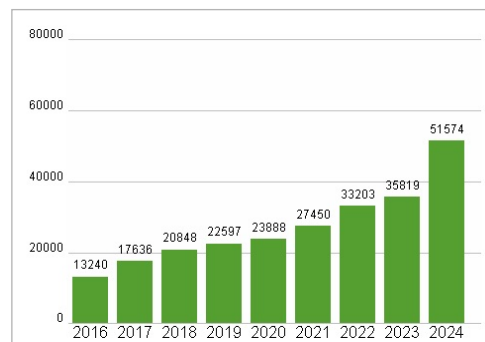
Aktuelles KGV



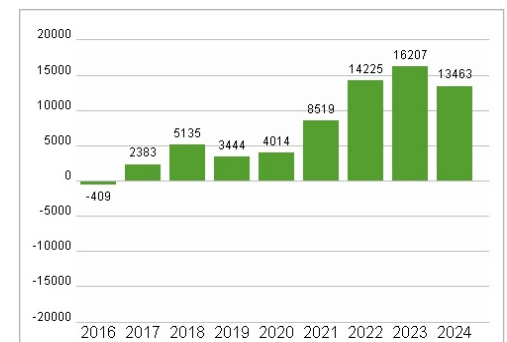
Dividende je Aktie (USD)



Unternehmensumsatz (USD)



EBIT (USD)



Historische Daten: 2024 Erstellt: 06.04.2025 22:11