

# BROADCOM INC. DL-,001

Börse: Frankfurt      ISIN: US11135F1012      Währung: EUR      Kurs: 1470,20 EUR      Stand: 27.06.2024

Broadcom Inc. ist ein Anbieter von integrierten Schaltkreisen für Netzwerkanwendungen. Das Unternehmen produziert hochintegrierte Chips, die die Breitbandkommunikation sowie die Übertragung von Audio, Video und Daten ermöglichen. Broadcom bietet komplette System-on-a-Chip-Lösungen und damit verwandte Hardware- und Softwareanwendungen für jede Art von Breitbandkommunikation. Die Produktpalette umfasst Lösungen für Digitalkabel-, Satelliten- oder Internet-Protokolle, Set-Top-Boxen, HDTV-Geräte, Smartphones, GPS wie auch Kabel- oder DSL-Modems und Chips für die Mobilfunkkommunikation. Das Unternehmen entstand 2016 durch den Zusammenschluss der amerikanischen Broadcom Corporation mit der in Singapur sitzenden Avago Technologies Ltd.

Aktuelles KGV	27,87
Gewinn je Aktie	30,08
Letzte Dividende je Aktie	18,40
Aktuelle Dividendenrendite	2,19
Cash Flow je Aktie	38,63
Buchwert je Aktie	51,24
Akt. Marktkapitalisierung	392.470,33 Mil.
EBIT	16207,00 Mil.
EBIT-Marge	45,25

Industrie	Technologie
Sektor	Hardware
Subsektor	Halbleiter
Anschrift	Broadcom Inc. 1320 Ridder Park Drive San Jose, California 95131 www.broadcom.com

Investor Relations	
IR-Telefon	
IR-Email	investor.relations@broadcom.com

Hauptaktionäre	Vanguard Group Inc (9.82%),Blackrock Inc. (7.68%),Capital World Investors (6.74%),Capital International Investors (5.55%),Capital...
----------------	--

Streubesitz	60,30%
-------------	--------

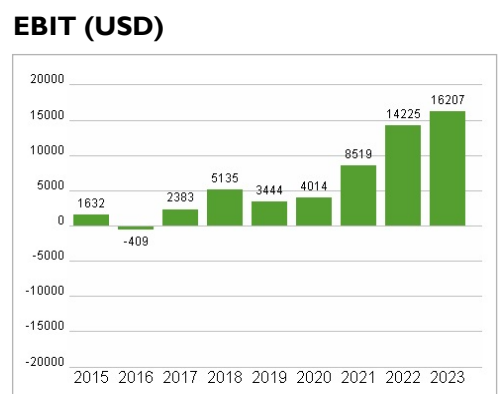
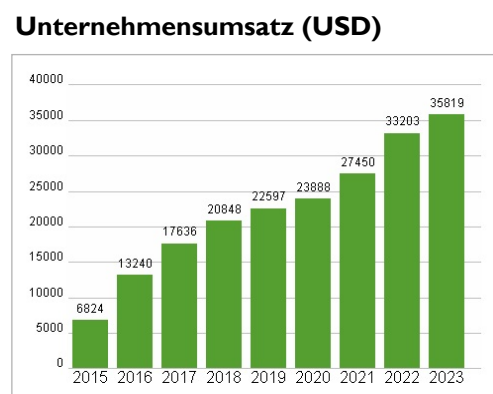
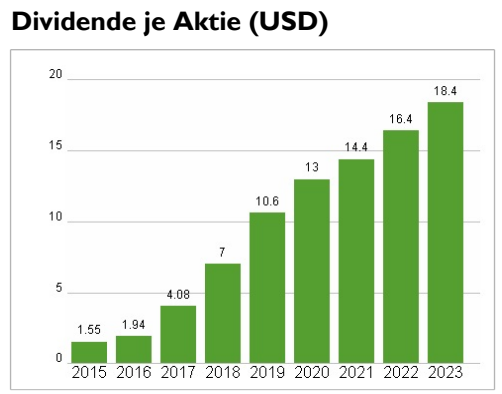
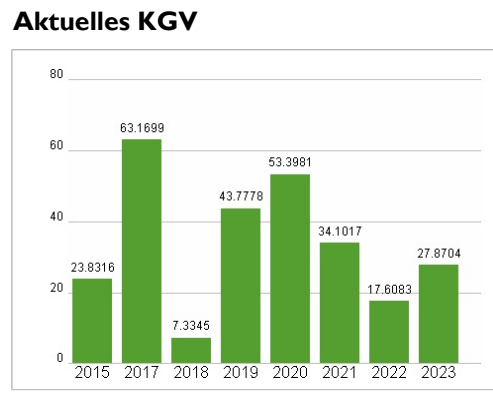
Vorstand	Kirsten Spears, Alan Davidson, Dr. Charlie Kawwas, Dr. Yuan Xing Lee, Ivy Pong, Jill Turner, Mark Brazeal
----------	---

Aufsichtsrat	Dr. Henry Samueli, Check Kian Low, Diane M. Bryant, Eddy Hartenstein, Gayla J. Delly, Harry L. You, Hock E. Tan, Justine F. Page, Raul...
--------------	---

Mitarbeiter	-
Umsatz	35819,00 Mil.



Wertentwicklung	1M	6M	1J
Performance	+18,29%	+47,07%	+87,92%
Volatilität	64,53	43,79	38,98
Volumen Ø (Stk./Tag)	350	138	87



Historische Daten: 2023      Erstellt: 30.06.2024 21:19

RISIKOHINWEISE: Die Informationen auf dieser Seite dienen ausschließlich zu Informationszwecken und sollten weder als Verkaufsangebot noch als Aufforderung zum Kauf des Wertpapiers oder einer Empfehlung zugunsten des Wertpapiers verstanden werden. Die baha GmbH und die BAWAG P.S.K. Bank für Arbeit und Wirtschaft und Österreichische Postsparkasse Aktiengesellschaft übernehmen trotz sorgfältigster Recherche keinerlei Haftung für die Richtigkeit der angegebenen Daten. Factsheet erstellt von: www.baha.com