

RHI MAGNESITA N.V.

Börse: Frankfurt

ISIN: NL0012650360

Währung: EUR

Kurs: 44,30 EUR

Stand: 20.02.2025

Die RHI Magnesita ist ein europäischer Industriekonzern. Das Unternehmen entstand 2017 durch den Zusammenschluss der österreichischen RHI AG und der niederländischen Magnesita. Kernkompetenz ist die Herstellung von Feuerfestprodukten. RHI gehört zu den weltweiten Marktführern bei keramischen Feuerfestmaterialien. Das Unternehmen erzeugt und vertreibt keramische Feuerfestprodukte, Systeme und Dienstleistungen, die insbesondere in der Stahlindustrie, der Nichteisenmetallindustrie, der Zement- und Kalkindustrie, der Glasindustrie sowie der UEC-Industrie (Umwelt - Energie - Chemie) zum Einsatz kommen und nicht substituierbar sind. Zu den global eingeführten Markennamen gehören unter anderem Veltscher, Radex, Didier, Harbison-Walker und Narco.

Aktuelles KGV	11,33
Gewinn je Aktie	3,50
Letzte Dividende je Aktie	1,80
Aktuelle Dividendenrendite	4,55
Cash Flow je Aktie	10,61
Buchwert je Aktie	25,53
Akt. Marktkapitalisierung	1.864,30 Mil.
EBIT	333,90 Mil.
EBIT-Marge	9,35

Industrie Industrie

Sektor Bau- und Baustoffe

Subsektor Baustoffe

Anschrift
RHI Magnesita NV
c/o Kranichberggasse 6
A-1120 Wien
<https://www.rhimagnesita.com/>

Investor Relations Annabel Hill

IR-Telefon +44-20-729-261-75

IR-Email
investor.relations@rhimagnesita.com

Hauptaktionäre
MSP Stiftung (28.3%), Rhöne Capital L.L.C. (19.95%), FMR LLC (5.92%), K. A. Winterstein (4.43%), E. Prinzessin zu Sayn-Wittgenstein-Berleburg ...

Streubesitz -

Vorstand
Ian Botha, Rajah Jayendran, Gustavo Franco, Simone Oremovic, Ticiana Kobel

Aufsichtsrat
Dr. Herbert Cordt, John Ramsay, David Schlaff, Janet Ashdown, Jann Brown, Karl Sevelde, Marie-Helene Ametsreiter, Michael Schwarz, ...

Mitarbeiter 15 016

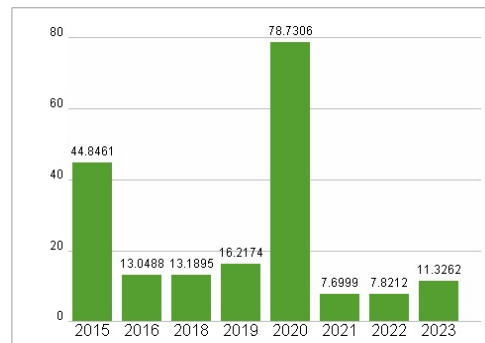
Umsatz 3571,80 Mil.



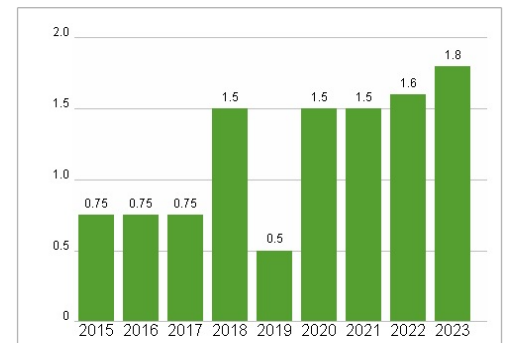
Wertentwicklung

	1M	6M	1J
Performance	+9,95%	+7,80%	+10,78%
Volatilität	30,80	29,39	32,11
Volumen Ø (Stk./Tag)	88	87	94

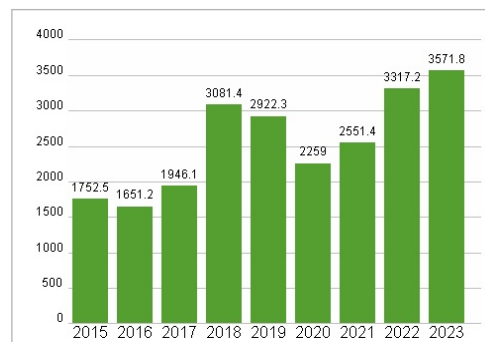
Aktuelles KGV



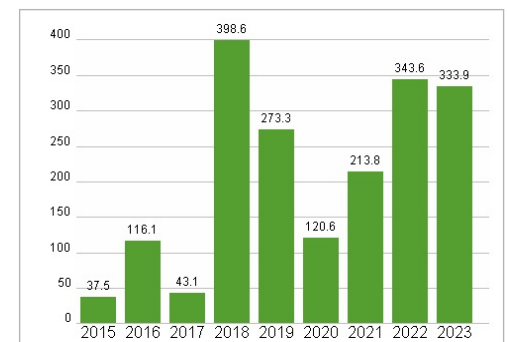
Dividende je Aktie (EUR)



Unternehmensumsatz (EUR)



EBIT (EUR)



Historische Daten: 2023

Erstellt: 23.02.2025 17:22