

STEMMER IMAGING AG INH ON

Börse: gettex

ISIN: DE000A2G9MZ9

Währung: EUR

Kurs: 35,00 EUR

Stand: 11.07.2024

Stemmer Imaging bietet Bildverarbeitungstechnologien für den Einsatz in Industrie und Wissenschaft. Das Unternehmen hat eine Vielfalt von Produkten führender Hersteller im Angebot - dazu zählen unter anderem Kameras, Beleuchtungshilfen, Kabel, Optiken sowie eigene Bildverarbeitungssysteme und Software. Außerdem bietet Stemmer umfassende Service- und Beratungsdienstleistungen. Derzeit beliefert das Unternehmen Kunden in 19 europäischen Ländern.

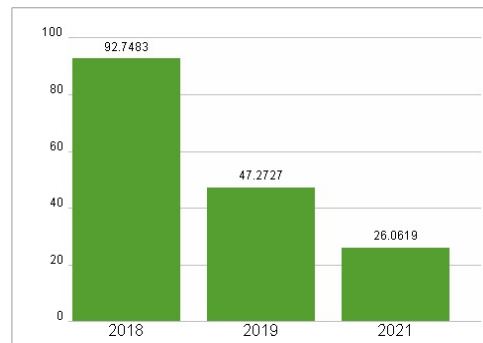
| | |
|----------------------------|---|
| Aktuelles KGV | 26,06 |
| Gewinn je Aktie | 1,62 |
| Letzte Dividende je Aktie | 0,75 |
| Aktuelle Dividendenrendite | 1,78 |
| Cash Flow je Aktie | 1,23 |
| Buchwert je Aktie | 10,98 |
| Akt. Marktkapitalisierung | 273,65 Mil. |
| EBIT | 13,40 Mil. |
| EBIT-Marge | 10,30 |
| Industrie | Technologie |
| Sektor | Sonstige Technologie |
| Subsektor | - |
| Anschrift | Stemmer Imaging AG Gutenbergstraße 9-13 D-82178 Puchheim https://www.stemmer-imaging.de/ |
| Investor Relations | Lena Vitzthum |
| IR-Telefon | +49-89-80902-196 |
| IR-Email | ir@stemmer-imaging.de |
| Hauptaktionäre | PRIMEPULSE SE (50.09%),Freefloat (41%),Allianz Global Investors GmbH (2.99%),Universal-Investment-GmbH (2.97%),Schroders plc (2.95%)... |
| Streubesitz | - |
| Vorstand | Uwe Kemm |
| Aufsichtsrat | Klaus Weinmann, Markus Saller, Prof. Dr. Constanze Chwallek |
| Mitarbeiter | 333 |
| Umsatz | 130,10 Mil. |



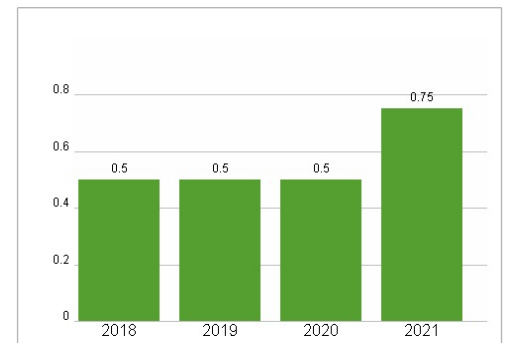
Wertentwicklung

| | IM | 6M | IJ |
|----------------------|--------|--------|--------|
| Performance | +7,26% | +6,58% | -8,60% |
| Volatilität | 30,38 | 28,40 | 31,53 |
| Volumen Ø (Stk./Tag) | 90 | 136 | 131 |

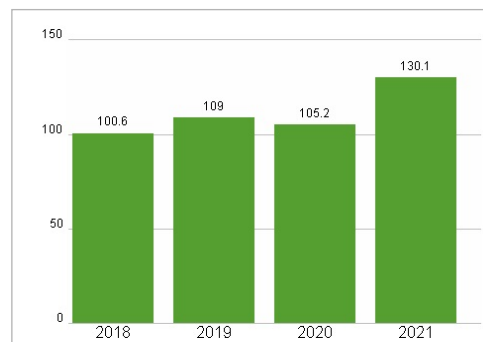
Aktuelles KGV



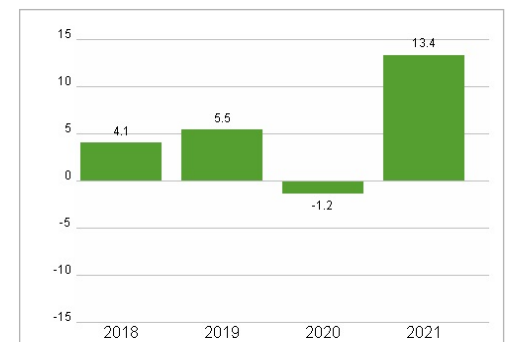
Dividende je Aktie (EUR)



Unternehmensumsatz (EUR)



EBIT (EUR)



Historische Daten: 2021

Erstellt: 14.07.2024 08:34

RISIKOHINWEIS: Die Informationen auf dieser Seite dienen ausschließlich zu Informationszwecken und sollten weder als Verkaufsangebot noch als Aufforderung zum Kauf des Wertpapiers oder einer Empfehlung zugunsten des Wertpapiers verstanden werden. Die baha GmbH und die BAWAG P.S.K. Bank für Arbeit und Wirtschaft und Österreichische Postsparkasse Aktiengesellschaft übernehmen trotz sorgfältigster Recherche keinerlei Haftung für die Richtigkeit der angegebenen Daten.

Factsheet erstellt von: www.baha.com