

Teleperformance SE

Börse: Euronext - Paris

ISIN: FR0000051807

Währung: EUR

Kurs: 91,62 EUR

Stand: 15.04.2025

Teleperformance S.A. ist eine Unternehmensgruppe, die weltweit Dienstleistungen für das Management von Kundenbeziehungen wie auch für die Auslagerung von Geschäftsprozessen anbietet. Die Dienstleistungspalette, die in über 70 Sprachen und Dialekten angeboten wird, umfasst den gesamten Kundenlebenszyklus inklusive Kundenbetreuung, kaufmännische und technische Unterstützung, Kundengewinnung und Inkasso. Rund um die Uhr an sieben Tagen in der Woche, per Telefon und Fax wie auch mit modernen Dialogplattformen wie E-Mail und sozialen Netzwerken, ist der Konzern in 76 Ländern mit mehr als 350 Kontaktcentern aktiv. Zum Hauptkundenkreis zählen Unternehmen aus den Bereichen öffentliche Verwaltung, Versicherungen, Energie, Medien, Finanzdienstleistungen, Handel, Technologie, Telekommunikation und Internet/DSL. Die Teleperformance Group wurde 1978 in Paris von Daniel Julien, aktueller Verwaltungsratspräsident des Konzerns, gegründet.

Aktuelles KGV	9,52
Gewinn je Aktie	8,74
Letzte Dividende je Aktie	4,20
Aktuelle Dividendenrendite	5,05
Cash Flow je Aktie	30,28
Buchwert je Aktie	76,09
Akt. Marktkapitalisierung	4.976,76 Mil.
EBIT	0,00 Mil.
EBIT-Marge	-

Industrie: Konsumgüter

Sektor: Dienstleistungen für Endverbraucher

Subsektor: Dienstleistungen für Endverbraucher

Anschrift: Teleperformance S.A., 21-25, rue Balzac, F-75008 Paris, www.teleperformance.com/en-us/

Investor Relations: Quy Nguyen

IR-Telefon: +33-1-5383-5987

IR-Email: investor@teleperformance.com

Hauptaktionäre: retail shareholders (9%), Bertelsmann SE & Co. KGaA (4%), Saham Group (4%), Daniel Julien (2%), treasury (2%)

Streubesitz: 75,90%

Vorstand: Olivier Rigaudy, Eric Dupuy, João Cardoso, Luciana Cemerka, Miranda Collard, Teri O'Brien, Scott Klein, Thomas Mackenbrock, Agustin...

Aufsichtsrat: Moulay Hafid Elalamy, Alain Boulet, Angela Maria Sierra-Moreno, Brigitte Daubry, Carole Toniutti, Christobel E. Selecky, Evangelos...

Mitarbeiter: -

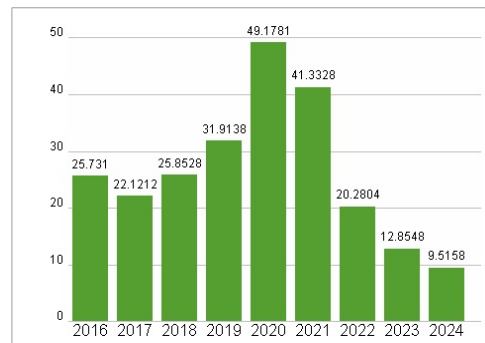
Umsatz: 10280,00 Mil.



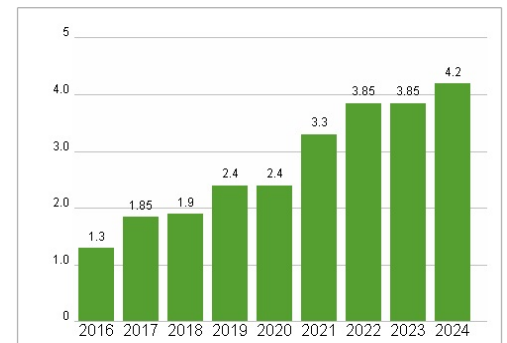
Wertentwicklung

	1M	6M	1J
Performance	-5,46%	-8,17%	+5,02%
Volatilität	39,43	35,83	43,08
Volumen Ø (Stk./Tag)	272 316	244 642	239 900

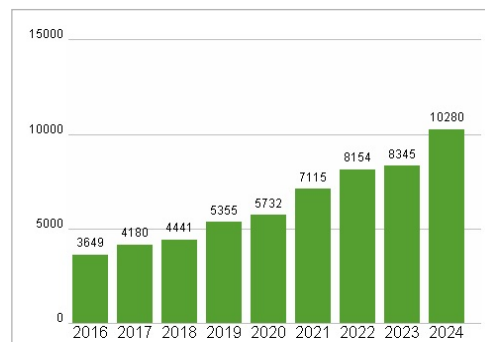
Aktuelles KGV



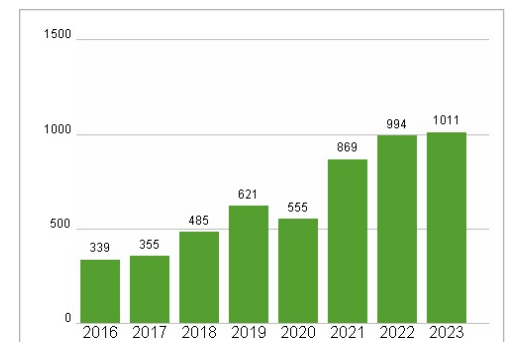
Dividende je Aktie (EUR)



Unternehmensumsatz (EUR)



EBIT (EUR)



Historische Daten: 2024 | Erstellt: 17.04.2025 10:33

RISIKOHINWEIS: Die Informationen auf dieser Seite dienen ausschließlich zu Informationszwecken und sollten weder als Verkaufsangebot noch als Aufforderung zum Kauf des Wertpapiers oder einer Empfehlung zugunsten des Wertpapiers verstanden werden. Die baha GmbH und die BAWAG P.S.K. Bank für Arbeit und Wirtschaft und Österreichische Postsparkasse Aktiengesellschaft übernehmen trotz sorgfältigster Recherche keinerlei Haftung für die Richtigkeit der angegebenen Daten.

Factsheet erstellt von: www.baha.com