

# BB BIOTECH AG

Börse: Lang & Schwarz      ISIN: CH0038389992      Währung: EUR      Kurs: 28,95 EUR      Stand: 04.04.2025

Die BB Biotech AG ist eine der größten Beteiligungsgesellschaften der Welt, die über ihre Tochtergesellschaften ausschließlich in Unternehmen der Bio- und Gentechnologie sowie der Pharmaindustrie investiert. Der Verwaltungsrat des Unternehmens, darunter ein Nobelpreisträger, verfügt über langjährige Erfahrung in der Biotechnologie und der pharmazeutischen Industrie. Für die Fundamentalanalyse und die Vermögensverwaltung der BB Biotech wird auf die Molekularbiologen, Ärzte und Finanzspezialisten der Bellevue Asset Management Gruppe zurückgegriffen. BB Biotech investiert ausschließlich in Unternehmen, die ein ausgezeichnetes Management, eine solide Wirtschafts- und Technologiebasis und eine gesunde Finanzstruktur aufweisen.

Aktuelles KGV	25,84
Gewinn je Aktie	1,37
Letzte Dividende je Aktie	1,80
Aktuelle Dividendenrendite	5,08
Cash Flow je Aktie	5,50
Buchwert je Aktie	41,27
Akt. Marktkapitalisierung	1.961,16 Mil.
EBIT	112,24 Mil.
EBIT-Marge	-

Industrie	Finanzdienstleister
Sektor	Besondere Finanzdienstleister
Subsektor	Verschiedene Finanzen
Anschrift	BB Biotech AG Schwertstraße 6 CH-8200 Schaffhausen/Schweiz www.bbbiotech.com

Investor Relations	Claude Mikkelsen
IR-Telefon	+41-44-267-7266
IR-Email	ir@bbbiotech.com, cmi@bellevue.ch

Hauptaktionäre	UBS Fund Management AG (4.356%)
----------------	---------------------------------

Streubesitz	100,00%
-------------	---------

Vorstand	Dr. Christian Koch, Dr. Wendy Lam, Dr. Maurizio Bernasconi, Dr. Anna Guinot Aguado, Dr. Leonidas Georgiou, Dr. Can Buldun-Gora, Dr...
----------	---

Aufsichtsrat	Dr. Thomas von Planta, Dr. Clive Meanwell, Laura Hamill, Dr. Pearl Huang, Prof. Dr. Mads Krosgaard Thomsen, Camilla Soenderby
--------------	---

Mitarbeiter	86
-------------	----

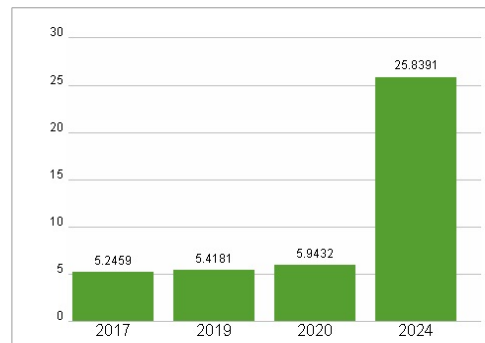
Umsatz	0,00 Mil.
--------	-----------



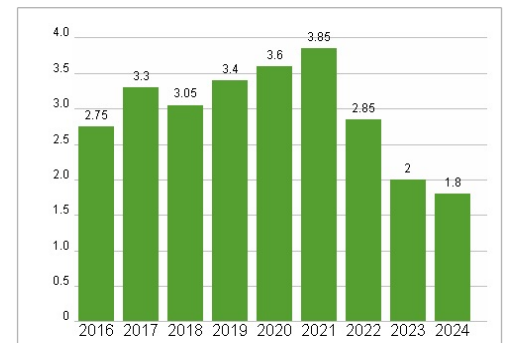
## Wertentwicklung

	1M	6M	1J
Performance	-23,61%	-23,51%	-33,45%
Volatilität	48,45	32,58	27,70
Volumen Ø (Stk./Tag)	00	00	00

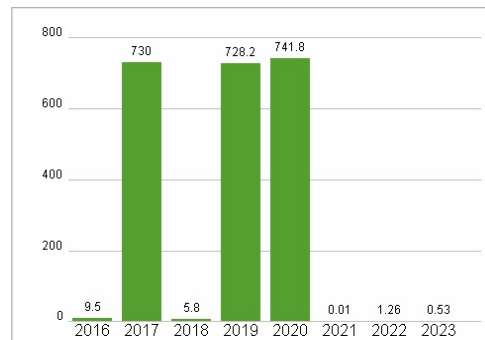
## Aktuelles KGV



## Dividende je Aktie (CHF)



## Unternehmensumsatz (CHF)



## EBIT (CHF)



Historische Daten: 2024      Erstellt: 06.04.2025 00:16

RISIKOHINWEISE: Die Informationen auf dieser Seite dienen ausschließlich zu Informationszwecken und sollten weder als Verkaufsangebot noch als Aufforderung zum Kauf des Wertpapiers oder einer Empfehlung zugunsten des Wertpapiers verstanden werden. Die baha GmbH und die BAWAG P.S.K. Bank für Arbeit und Wirtschaft und Österreichische Postsparkasse Aktiengesellschaft übernehmen trotz sorgfältigster Recherche keinerlei Haftung für die Richtigkeit der angegebenen Daten.

Factsheet erstellt von: www.baha.com