

# Aroundtown SA

Börse: Nasdaq Other OTC

ISIN: LU1673108939

Währung: USD

Kurs: 2,60 USD

Stand: 12.03.2025

Aroundtown SA ist ein Immobilienunternehmen, das sich auf Objekte in Deutschland und den Niederlanden spezialisiert hat. Aroundtown investiert in Gewerbe- und Wohnimmobilien mit guter Wertentwicklung. Ein Großteil der Immobilien befindet sich in Berlin, NRW, Frankfurt und München, sowie in anderen Großstädten in Deutschland und den Niederlanden. Die Gewerbeimmobilien werden von AT gehalten, darüber hinaus hält das Unternehmen bedeutende Anteile an Grand City Properties S.A., welches sich hauptsächlich auf den deutschen Wohnimmobilienmarkt konzentriert.

Aktuelles KGV	60,22
Gewinn je Aktie	0,05
Letzte Dividende je Aktie	-
Aktuelle Dividendenrendite	-
Cash Flow je Aktie	0,75
Buchwert je Aktie	11,16
Akt. Marktkapitalisierung	3.185,62 Mil.
EBIT	758,50 Mil.
EBIT-Marge	49,18

Industrie Finanzdienstleister

Sektor Immobilien

Subsektor Immobilien

Anschrift  
 Aroundtown SA  
 37, Boulevard Joseph II  
 L-1840 Luxembourg  
<https://www.aroundtown.de/>

Investor Relations Timothy Wright

IR-Telefon +49 (0) 30 374381

IR-Email  
 timothy@aroundtown.de

Hauptaktionäre  
 free float (46%), treasury shares (29%), Avisco Group/Vergoport (15%), Stumpf Capital GmbH (10%)

Streubesitz 56,00%

Vorstand  
 Eyal Ben David, Limor Bermann

Aufsichtsrat  
 Frank Roseen, Jelena Afxentiou, Markus Kreuter, Markus Leininger, Ran Laufer, Simone Runge-Brandner, Daniel Malkin

Mitarbeiter 1 668

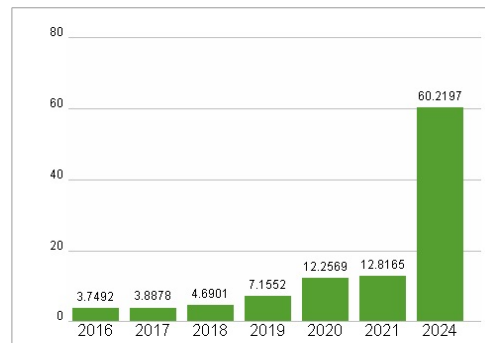
Umsatz 1542,30 Mil.



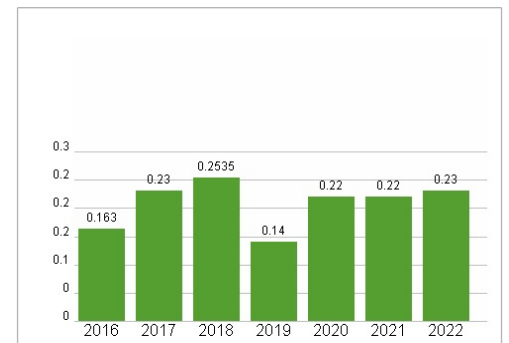
## Wertentwicklung

	IM	6M	IJ
Performance	-4,40%	-11,27%	+30,53%
Volatilität		44,52	43,88
Volumen Ø (Stk./Tag)	6 000	6 299	3 992

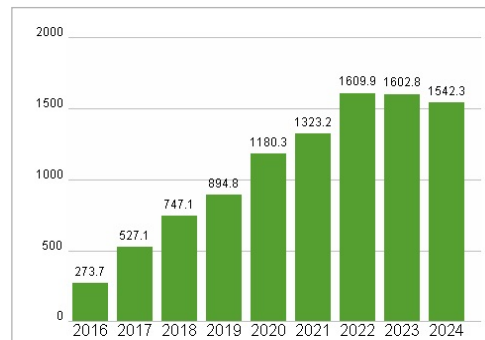
## Aktuelles KGV



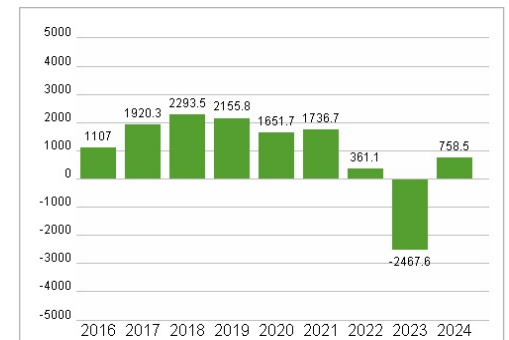
## Dividende je Aktie (EUR)



## Unternehmensumsatz (EUR)



## EBIT (EUR)



Historische Daten: 2024

Erstellt: 31.03.2025 19:26

RISIKOHINWEISE: Die Informationen auf dieser Seite dienen ausschließlich zu Informationszwecken und sollten weder als Verkaufsangebot noch als Aufforderung zum Kauf des Wertpapiers oder einer Empfehlung zugunsten des Wertpapiers verstanden werden. Die baha GmbH und die BAWAG P.S.K. Bank für Arbeit und Wirtschaft und Österreichische Postsparkasse Aktiengesellschaft übernehmen trotz sorgfältigster Recherche keinerlei Haftung für die Richtigkeit der angegebenen Daten.

Factsheet erstellt von: [www.baha.com](http://www.baha.com)