

BE SEMICON.INDSINH.EO-,01

Börse: München ISIN: NL0012866412 Währung: EUR Kurs: 108,45 EUR Stand: 21.11.2024

BE Semiconductor Industries N.V. (Besi) entwickelt hochmoderne Montageverfahren und -anlagen für Leadframe-, Substrat- und Wafer-Level-Packaging-Anwendungen in einer Vielzahl von Endverbrauchermarkten wie Elektronik, mobiles Internet, Cloud-Server, Computer, Automobil, Industrie, LED und Solarenergie.

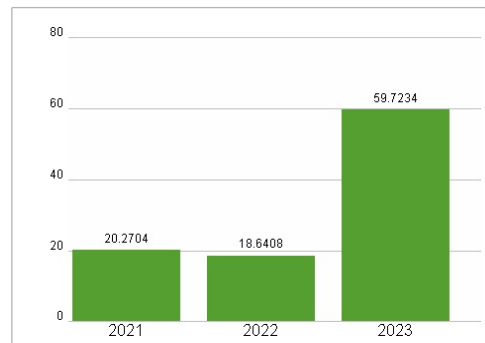
| | |
|----------------------------|---|
| Aktuelles KGV | 59,72 |
| Gewinn je Aktie | 2,28 |
| Letzte Dividende je Aktie | 2,15 |
| Aktuelle Dividendenrendite | 1,58 |
| Cash Flow je Aktie | 2,69 |
| Buchwert je Aktie | 5,44 |
| Akt. Marktkapitalisierung | 10.576,07 Mil. |
| EBIT | 213,39 Mil. |
| EBIT-Marge | 36,86 |
| Industrie | Industrie |
| Sektor | Maschinenbau |
| Subsektor | - |
| Anschrift | BE Semiconductor Industries N.V. NL-6921 RW Duiven Gelderland www.besi.com |
| Investor Relations | Claudia Vissers |
| IR-Telefon | + 31 26 319 4500 |
| IR-Email | |
| Hauptaktionäre | BlackRock, Inc. (10.11%),FMR, LLC. (6%),Group-owned stock (5%),Goldman Sachs Group Inc (4.28%),Norges Bank (3.29%),T. Rowe Price... |
| Streubesitz | 95,60% |
| Vorstand | Ruurd Boomsma, Christoph Scheiring, Bart Berenbak, Peter Wiedner, Jeroen Kleijburg, Henk-Jan Jonge Poerink, J.K. Park, René Hendriks... |
| Aufsichtsrat | Richard Blickman, Carlo Bozotti, Elke Eckstein, Niek Hoek, Laura Oliphant |
| Mitarbeiter | 1 736 |
| Umsatz | 578,86 Mil. |



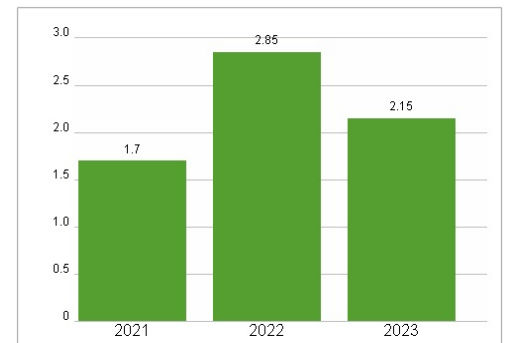
Wertentwicklung

| | 1M | 6M | 1J |
|----------------------|--------|---------|---------|
| Performance | +7,12% | -21,49% | -10,08% |
| Volatilität | 42,70 | 47,03 | 46,11 |
| Volumen Ø (Stk./Tag) | 12 | 14 | 15 |

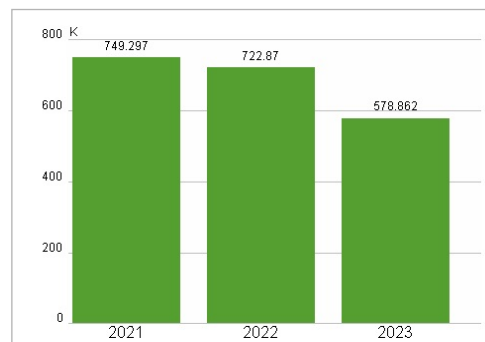
Aktuelles KGV



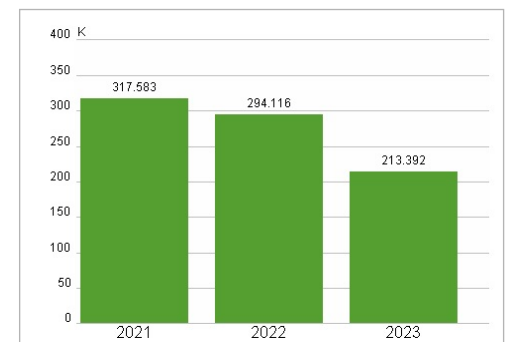
Dividende je Aktie (EUR)



Unternehmensumsatz (EUR)



EBIT (EUR)



Historische Daten: 2023 Erstellt: 22.11.2024 18:10